

"Zygzak"
"Zygzak"

Gazetka uczniów Szkoły Podstawowej
im. Józefa Nowina Konopki w Mogilanach

"Zyg-zak"

"Zygzak"
"Zygzak"

NUMER 57/58

STYCZEŃ -LUTY 2016

W tym numerze:

-Kąciki tematyczne -Sukcesy uczniów-- Krzyżówka :Wygraj nagrody! -Porady językowe eksperta -	- Wywiad z uczniami naszej szkoły o tym samym nazwisku -Kącik kulinarny – przepisy, ach przepisy -Ciekawostki, dowcipy, Moja pasja-kolekcja
--	---

Drodzy Czytelnicy!

I oto po feriach rozpoczyna się na dobre drugi semestr . Oprócz nauki będzie jeden dzień zabawy czyli walentynki od niedawna zadomowione w Polsce. Przy okazji prosimy o głosowanie na najmiłą dziewczynę i największego dżentelmena. Uczennice z klasy piątej będą zbierały głosy do specjalnego pudełka. Prosimy o przemyślane decyzje. Nagrodą jest przecież umieszczenie wizerunku zwycięzców na pierwszej stronie gazetki.

9 lutego obchodzi się zaś **Dzień Bezpiecznego Internetu** mający na celu propagowanie korzystania z Internetu bez stwarzania sobie problemów.

Lidia Potok

SUKCESY UCZNIÓW.

NASZE ASY

Natasza Strączek z kl.4b zdobyła wyróżnienie w XXII Krakowskim Turnieju Wiedzy o Mitologii i Antyku.

Do etapu międzyszkolnego konkursu matematycznego „Krakowska Matematyka” awansowali:

Kamil Sechman kl.4b,
Maksymilian Kaja kl.4b,
Marta Baran kl.5b,
Maciej Banaś kl.5b,
Joanna Heldak kl.6b.



Finalistą wojewódzkiego konkursu historycznego *Wybitni władcy Polski – Piastowie* został **Maksymilian Kaja kl.4b.**

Gratulujemy

ŻYCZYMY DALSZYCH SUKCESÓW!

Maksymilian Kaja kl.4b.

Wykorzystujemy Aktorskie Talenty

W grudniu 2015 w klasie 5a odbyła się lekcja języka polskiego w formie konferencji prasowej Stasia Tarkowskiego.

Uczniowie, czyli - przedstawiciele gazet oraz stacji telewizyjnych np. TVN24 zadawali mu ciekawe pytania na temat wędrowki przez Afrykę. W Stasia wcielił się Tomek Batko oraz Ola Jasińska. Świetnie im poszło.



Tajemnica Kacprów Kowalczyków, czyli jak przypadki lubią się powtarzać

Do naszej szkoły uczęszcza trzech chłopców o takim samym imieniu i nazwisku. Jeden z nich dzielnie maszeruje do klasy 2, drugi uczy się w 4 klasie, a trzeci ego spotkać możemy spotkać w klasie 6. Ten dziwny przypadek wzbudził ciekawość wśród uczniów i nauczycieli naszej szkoły. Postanowiliśmy przeprowadzić z nimi wywiad, na co Kacprowie z chęcią się zgodzili. Czy łączy ich tylko zbieżność imion i nazwisk?...



1) Skąd pochodzi twoja rodzina?

K. kl.2: Z Krakowa.

K. kl. 4: Z Wrząsowic i Włosani.

K. kl. 6: Z Konar i Sieniowa na Podkarpaciu

2) Kto zaproponował wybór tego imienia?

K. kl.2: Mama

K. kl. 4: Tata

K. kl. 6: Mama

3) Gdybyś mógł nazywać się inaczej,
to na które imię zdecydowałbyś się?

K. kl.2: Filip



K.kl.4: Antek

K.kl.6: Andrzej

4) Co robisz w wolnym czasie?

K. kl.1: Gram na komputerze

K.kl.4: Gram w gry i jeżdżę na crossie

K.kl.6: Śpię

5) Jaki najbardziej lubisz kolor?

K. kl.1: Zielony

K. kl.4: Zielony

K. kl.6: Zielony

Dziękujemy za wywiad

Kacprów łączy kolor zielony! Dobry wybór. Zielony to przecież kolor nadziei. Mamy więc nadzieję, że nasi bohaterowie będą rozwijać swoje zainteresowania i zdobywać coraz lepsze oceny.

Wywiad przeprowadziły Sylwia i Magda kl. 6b

Twórczość uczniów

Zaczarowany królewicz

Pewnego dnia, gdy królewicz latał samolotem nad polami, zobaczył piękną dziewczynę zbierającą kwiaty. Zakochał się w niej od pierwszego wejrzenia. Dziewczyna okazała się księżniczką, ale królewicz przekonał się o tym później. Gdy królowa szła przez łąkę, zobaczyła piękny niebieski kwiat, a przy nim małego jeża. Niestety, jeż był bardzo płochliwy, więc zwinął się w kłębek i poturlał się pod krzaczek jagód. Gdy tak dalej zmierzała w kierunku zamku, zobaczyła dwie kozy, które wesoło biegały. Królewicz był tak zajęty obserwacją dziewczyny, że wpadł samolotem w dach małego domku, w którym mieszkała Baba Jaga. Wiedźma tak się zdenerwowała, że zamieniła królewicza w żabę. Obiecała mu, że jeżeli do czasu gdy zegar wybijie południe, nie znajdzie królowy, która go pocałuje, na zawsze pozostanie żabą. Kicając podążał w stronę zamku z nadzieją, że odmieni swój los. Kiedy królowa zobaczyła żabę, pomyślała, że może ją wrzucić do sadzawki przy zamku. Pocałowała ją na szczęście i wtedy zegar, który stał w salonie wybił południe, a jej oczom ukazał się najprawdziwszy królewicz.

Maciej Głowania 4a

„Moja kolekcja”

Moją kolekcją są magnesy. Mam ich ponad 62 sztuki. Bardzo lubię je kupować i później w domu przyczepiać je do lodówki. Jednym z moich najładniejszych magnesów jest niedźwiedź brunatny w ściętym drewnie, którego kupiłam w 2015 roku w Solinie. Oto niektóre z nich.

Gabrysia Surówka z kl.4a



Kącik Historyczny –ciekawe postacie

GEORGE PATTON-GENERAŁ, KTÓRY CHCIAŁ WYRWAĆ POLSKĘ Z RĄK SOWIETÓW

George Smith Patton Junior (ur. 11 listopada 1885 w San Gabriel, zm. 21 grudnia 1945 w Heidelbergu w Niemczech) to amerykański generał II wojny światowej.

Był postacią bardzo kontrowersyjną, budził skrajne uczucia zarówno u swoich podwładnych, jak i u przełożonych. Wśród swoich żołnierzy znany był jako „Old blood and guts”. Znakomity kawalerzysta i szermierz (napisał m.in. instrukcję szermierczą dla kawalerii amerykańskiej), namiętnie grywał w polo.

Opowiadał o swoich bardzo realistycznych wizjach wcześniejszych wcieleń. Wierzył w reinkarnację, uważał się m.in. za wcielenie kartagińskiego żołnierza, rzymskiego legionisty, napoleońskiego generała i wielu innych postaci. Większość ludzi zna postać Pattona wyłącznie na podstawie filmu o nim, a to, jak został on tam przedstawiony, różni się bardzo od tego, jaki był w rzeczywistości.

Był on człowiekiem pełnym sprzeczności – głęboko religijny, interesował się historią sztuki i literaturą, a z drugiej strony był niezwykle gwałtowny, porywczy i stosujący wulgaryzmy językowe. Pod stworzoną na użytek kariery wojskowej maską macho krył się wrażliwy człowiek, który potrafił szczerze opłakiwać poległych podkomendnych. Spośród wszystkich alianckich dowódców był zapewne najczęściej odwiedzającym wojskowe szpitale generałem. **Zaraz po II wojnie światowej generał chciał wyrwać Polskę spod wpływów Związku Radzieckiego.** Patton zmarł 21 grudnia 1945 w szpitalu w Heidelbergu w wyniku obrażeń odniesionych w wypadku samochodowym, do którego doszło 9 grudnia 1945.

Lukasz Medyk, VI a

Film do obejrzenia. Proponuję : GWIEZDNE WOJNY



W ubiegłym roku powstał nowy film „GWIEZDNE WOJNY - PRZEBUDZENIE MOCY”. Od 2005 roku czekaliśmy na tę nową część. Po takim czasie pewnie każdy fan gwiazdnych wojen jest zadowolony. Film jest wspaniały, tak jak cała seria np. „Nowa Nadzieja” czy „Powrót Jedi”

. Ten film pokazuje walkę dobra ze złem, ciemnej strony mocy z jasną. Głównymi postaciami są: Mistrz Joda, Darth Vader, Luke Skywalker, Obi-Wan Kenobi, Imperator, Darth Maul, Kalyo Ren,



Chewbacca, General Vers, Jabł Hatt, Gredo, Boba Fett, Jango Fett.

Bohaterowie walczą blasterami i mieczami świetlnymi. Miecze świetlne to popularna broń rycerzy jedi i sitchów, a blastery to pistolety i strzelby, które strzelają blasterowym promieniem.

Zachęcam wszystkich fanów fantastyki do obejrzenia wszystkich „Gwiezdnych wojen”, zarówno nowej jak i starych

Jakub Sottys 4b



Co warto czytać?

Dla uczniów klas I-III

Sznurkowa historia Roksanę Jędrzejewskiej-Wróbel to wzruszająca opowieść o niezwykłych losach zwykłego sznurka.

Książka **Pompon. Wszystko naraz** . to opowieść o najprawdziwszym smoku! Żyje on w Krakowie u rodziny Fisiów, a na imię ma Pompon.

Dla uczniów z klas 4-6

Dla tych, którzy chcieliby przekraczać granice wyobraźni, proponuję książkę **Ciepło – zimno. Zagadka Fahrenheita**. Ta pozycja doskonale sprawdzi się w roli przewodnika po świecie nauki, marzeń i historii...

Dla gimnazjalistów

Gimnazjalistom na pewno przypadnie do gustu książka Agnieszki Tyszki **M jak dżem**. Historia trzynastoletniej Neli w zabawny sposób opisuje problemy i rozterki, jakie napotka dorastająca młodzież.



CIASTEczKA OWSIANE

Składniki:

- 1szkl.mąki
- 1szkl.cukru
- 2,5szkl. płatków owsianych
- 1 kostka masła
- 2-3 jajka
- 1 łyżeczka proszku do pieczenia
- 2,5 łyżeczki cukru wanilinowego

Sposób przygotowania

Masło ucieramy wraz z cukrem na gładką masę. Następnie dalej ucierając dodajemy całe jajka , cukier wanilinowy, mąkę z proszkiem do pieczenia a na samym końcu wsypujemy płatki owsiane wraz z ziarnami. Masa ma być bardzo gęsta. Tak przygotowaną masę nakładamy łyżką stołową na uprzednio przygotowaną blaszkę wyłożoną papierem do pieczenia. Ciasteczka piec ok.20min. w temp.180C. zamiast części płatków można dodać: siemię lniane , ziarna słonecznika , orzechy, rodzynki itp. Życzę smacznego

Natalia Kałuża 4a

ZUPA GULASZOWA

Składniki:

- 60 dag wołowiny,
- 40 dag ziemniaków,
- 1 marchewka i 1 pietruszka,
- 1/2 małego selera,
- 2 cebule,
- 3 łyżki kwaśnej śmietany,
- 1 łyżka słodkiej papryki,
- 1 łyżka mąki pszennej,
- 1 łyżka konc. pomidorowego,
- 3 łyżki oliwy lub oleju,
- 3 listki laurowe,
- kilka ziarenek pieprzu i sól

Sposób przygotowania:

Mięso pokrój w kostkę. Marchewkę, pietruszkę potnij w plasterki, a seler, cebule w słupki. Ziemniaki obierz, pokrój w kostkę, zalej wodą i odstaw. Mięso oprósź mąką i zrumień w garnku na oliwie lub oleju. Dołóż warzywa (oprócz ziemniaków). Smaż chwilę, dopraw słodką papryką i zalej 1/2l wody. Dołóż ziarna pieprzu, listki laurowe. Gotuj pod przykryciem ok. 40min. Wylej wodę z ziemniaków i wrzuć je do garnka. Gotuj, aż zmiękną. Posól do smaku. Zapraw śmietaną zmieszana z koncentratem pomidorowym i kilkoma łyżkami zupy. Zagotuj i od razu podawaj.

SMACZNEGO

Anna Grzesik kl. VIB

DEWOLAJ Z SEREM I PIECZARKAMI

Składniki

- 1 podwójny filet z kurczaka
- 15 dag pieczarek
- 4 plastry sera żółtego
- bułka tarta do panierowania
- 2 ząbki czosnku
- 1 jajko
- olej do smażenia
- mąka
- sól
- pieprz



Sposób przygotowania

Filet podzielić na 4 kotlety. Każdy lekko zbić tłuczkiem ,lekko osolić i posypać pieprzem. Pieczarki oczyścić, umyć i pokroić na plasterki. Usmażyć na 1 łyżce oleju aż odparuje płyn. Osolić i doprawić pieprzem i zmiądzonym czosnkiem. Na każdy kotlet położyć kawałek sera i porcję pieczarek . Zawinąć dobrze , obtoczyć w mące, następnie umoczyć w rozmaconym jajku i obtoczyć w bułce tartej. Można usmażyć na patelni,, najpierw na większym ogniu , potem na mniejszym ,żeby się dobrze przesmażyły. Na końcu przykryć pokrywką na parę minut. Można także *devolaje* upiec w frytkownicy .

Julia Strzebońska 5a

POLSKIE SUKCESY W PIŁCE BŁOTNEJ.

GOSPODARZ: POLSKA –CZEREMSZE

- 1.Orzeł Niva\Kleszczle
- 2.BKP Rakovia Gepard Zawadka
- 3.LC Chełm

LIGA MISTRZÓW W PIŁCE BŁOTNEJ

Polski klub DrTusz Białystok wywalczył mistrzostwo świata w Stambule pokonując w finale zespół z Anglii. Polska jest też wicemistrzem Europy z roku 2014.Przegrała tylko z Holandią.

Maksymilian Kaja 4 b

Różnice między zapisem a wymową.

Nie tylko w języku angielskim są różnice w tej kwestii, również w języku polskim tak jest.

1. Jeśli na końcu wyrazu występuje głoska dźwięczna to wymawiamy ją jako bezdźwięczną, np .staw(staf), skład(skład), tuż (tusz)

2. Jeśli w wyrazie lub na granicy wyrazów występują w sąsiedztwie 2 spółgłoski jedna dźwięczna , a druga bezdźwięczna to obie wymawiamy dźwięcznie lub obie bezdźwięcznie np. .Krzyż (kszysz, Wstążka(fstąszka), liczba (lidzba), mąż(mąsz)

Trzy sita

Michel Piquemal

(bajka filozoficzna)

. Któregoś dnia zjawił się u filozofa Sokratesa jakiś człowiek i chciał się z nim podzielić pewną wiadomością.

- Posłuchaj Sokratesie, koniecznie muszę ci powiedzieć, jak się zachował twój przyjaciel.

- Od razu ci przerwę - powiedział mu Sokrates - i zapytam, czy pomyślałeś o tym, żeby przesiać to, co masz mi do powiedzenia przez trzy sita?

A ponieważ rozmówca spojrział na niego nic nierozumiejącym wzrokiem, Sokrates tak to objaśnił.

:- Otóż, zanim zaczniemy mówić, zawsze powinniśmy przesiać to, co chcemy powiedzieć przez trzy sita. Przypatrzmy się temu. Pierwsze sito to sito prawdy. Czy sprawdziłeś, że to co masz mi do powiedzenia, jest doskonale zgodne z prawdą?

- Nie, słyszałem, jak o tym mówiono, i..

.- No cóż... Sądzę jednak, że przynajmniej przesiałeś to przez drugie sito, którym jest sito dobra. Czy to, co tak bardzo chcesz mi powiedzieć, jest przynajmniej jakąś dobrą rzeczą?

Rozmówca Sokratesa zawahał się, a potem odpowiedział:

- Nie, niestety, to nie jest nic dobrego, wręcz przeciwnie..

.- Hm! - westchnął filozof. - Pomimo to przypatrzmy się trzeciemu situ. Czy to, co pragniesz mi powiedzieć, jest przynajmniej pożyteczne?

- Pożyteczne? Raczej nie..

.- W takim razie nie mówmy o tym wcale! - powiedział Sokrates. - Jeżeli to, co pragniesz mi wyjawić, nie jest ani prawdziwe, ani dobre, ani pożyteczne, wolę nic o tym nie wiedzieć. A i tobie radzę, żebyś o tym zapomniał!

Informacje Redakcji

Za ostatnią krzyżówkę uczniowie zdobyli nagrody w postaci **piłki siatkowej**, segregatora, zakreślaczy, trójwymiarowej linijki, czekolad z orzechami.

Nagroda główna za rozwiązanie krzyżówki z tego numeru to **atrakcyjna gra**.

W marcowym numerze będą ciekawe wspomnienia z ferii, postacie najmilszej i najmilszego.

Wesoła Strona :)

„Przewrotne oceny”

20XI

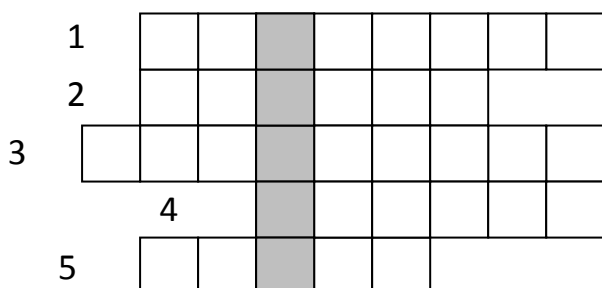
Na lekcji polskiego pani oddawała kartkówki ze znajomości „Pinokia”. Wreszcie doszła do Eryka. Pani przeczytała jego imię i powiedziała, że dostał niedostateczny. Eryk już miał łzy w oczach, gdy pani powiedziała, że dostał piątkę, a ona tylko żartowała.

26XI

Na lekcji informatyki pan dyrektor czytał oceny na półroczu. Kiedy doszedł do Eryka, powiedział, że dostał trójkę. Smutny Eryk spuścił głowę. Jednak pan powiedział, że żartował. Eryk znowu dostał piątkę. To była zabawna historia, ale czy Eryk jest tego samego zdania?


Kamil Sechman 4b

KRZYŻÓWKA o Piastach z nagrodami



1. Dokonał zjednoczenia Polski.
2. Imię najdłużej żyjącego Piasta.
3. Imię ostatniego króla Polski z dynastii Piastów.
4. Pierwsza żona Kazimierza Wielkiego.
5. Wnuk Kazimierza Wielkiego.

Maksymilian Kaja kl. 4 b



MIAŁEM SWOJE ZWIERZĘ
KOTA NIEDUŻEGO

CZARNO - BUREGO

DACHOWCA „WSPANIAŁEGO”

MIAŁA NA IMIĘ BURKA

I BYŁA GRUBIUTKA JAK KULKA,

GDY NIE SZEDŁEM DO SZKOŁY

BAWIŁEM SIĘ Z NIĄ WESOŁY.

UNIELBIAŁA CHODZIĆ PO DACHU,

CHOĆ JA TRZĄSKEM SIĘ ZE STRACHU

CZASEM SPRAWIAŁA KŁOPOTY

I LUBIŁA ROBIĆ PSOTY.

BYŁO BARDZO WESOŁO,

KIEDY BIEGAŁA W KOŁO

PRZY TYM GŁOŚNO MIAUCZAŁA

KIEDY MŁĘKO DOSTAWAŁA.

M. GŁOWANIA

BURKA

Jasio przynosi do domu gazetę, chowa ją do lodówki.

Mama pyta:

-Dlaczego chowasz gazetę do lodówki?

-Żeby była ciągle świeża!

Kubuś Puchatek do Prosiaczka:

-Wiem, co się z tobą stanie, jak urośniesz.

-A co, czytałeś mój horoskop?

-Nie, książkę kucharską.

Czego nie może powiedzieć ośmiolatek?

Że oglądał bajkę od dziesięciu lat.

-Synku, przed godziną w szafce były dwa ciastka, teraz jest tylko jedno.

Co się stało?

-To nie moja wina. Było ciemno i nie zauważyłem tego drugiego.

-Jasiu, jakie wykształcenie ma twój Tatuś?

-Osiem klas i wszystkie pierwsze.

Gabrysia Surówka 4a

ŻYCZENIA WALENTYNKOWE

Dla Zuzanny Gadochy

Składam serdeczne życzenia

Z okazji walentynek, aby szczęście Cię
kochało

A zdrowie nie omijało. Niechaj miłość
kwitnie w sercu

Twym tak jak moja przyjaźń dla Ciebie w
mojej duszy trwa.

Marta Kwinta

Dla Karoliny Sobaś

Ile gwiazd na niebie,

Tyle szczęścia dla Ciebie.

Z okazji Walentynek życzy

Mr. Anonim ☺

Dla Marcina i Wiktora z VI a


Wszystkiego najlepszego dla najlepszych
przyjaciół pod słońcem!!

Wasz Przyjaciel z VI a ☺

Dla koleżanek i kolegów

Bądź nadzieją mi w bezsensie, a w
nieszczęściu bądź mi szczęściem. W zamian
chcę Ci podarować tylko dwa magiczne
słowa: **Lubię Cię!**

Amelia Barwińska



Dla Julii

Te życzenia Ci przesyła

Walentynka pewna miła.

*W dniu tak pięknym i
wspaniałym*

Życzę Tobie sercem całym

Dużo szczęścia i radości,

Niekończącej się miłości.



Gabrysia Surówka 4a

