

"Zygzak"
"Zygzak"

Gazetka uczniów Szkoły Podstawowej
im. Józefa Nowina Konopki w Mogilanach

"Zyg-zak"

"Zygzak"
"Zygzak"

NUMER 56

LISTOPAD-GRUDZIEŃ 2015

W tym numerze:

-Kąciki tematyczne
-Sukcesy historyczne i nie tylko
--Krzyżówki :Wygraj nagrody!
-Porady językowe eksperta
- Moje hobby, O Kowalczykach
Turniej Mitologiczny-wiedza i stroje-lubię czytać

- Wywiad z przewodniczącą szkoły
-Wywiad z panią Małgorzatą Strzebońską- Sroką
-Kącik kulinarny – przepisy, ach przepisy
-Ciekawostki, dowcipy, zasady dnia bez mundurka
Kiermasz w szkole 1 grudnia.
Niezwyczajna klasa numer 8 czyli nasze mini zoo!
Inscenizacja dla gminy z naszej szkoły!-Piękna

Drodzy Czytelnicy!

Nadchodzą mikołajki! Z tej okazji cała redakcja gazetki Zyg-Zak życzy Wam dużo wymarzonych niezwykłych prezentów, szczęścia, radości, sukcesów.

Zbliżają się też święta Bożego Narodzenia uważane za najpiękniejsze w roku, z choinką, szopką i gwiazdą betlejemską.

Niech wszystkie świąteczne życzenia mają moc spełnienia.

Te całkiem błahe i te ważne, te dostojne i te ciut niepoważne.



11 listopada uczniowie naszej szkoły wystąpili z inscenizacją z okazji obchodów Dnia Niepodległości w sali widowiskowej dla mieszkańców gminy Mogilany. Występ przygotowany przez panie M. Łopatę, B. Możdżan i M. Strzebońską-Srokę bardzo się podobał.

Szkolne migawki

SKCESY UCZNIÓW

Do etapu rejonowego Małopolskiego Konkursu Tematycznego "Wybitni władcy Polski - Piastowie" awansowali:

Sylwia Sechman z klasy VI B (51 p.)

Maksymilian Kaja z klasy IV B (51p.)

Katarzyna Sroka z klasy V B (47 p.)

Łukasz Medyk z klasy VI A (46 p.)

Uczniowie pani Zuzanny Nowak.

Również do rejonu dostała się **Joanna Heldak** z 6b z Małopolskiego Konkursu Angielskiego uczennica pani Ewy Biel.

Uczennica klasy szóstej **Ewa Pawlik** zakwalifikowała się do etapu rejonowego w Małopolskim Konkursie Humanistycznym. Uczy ją pani Magdalena Pietrzyk.

CZAS WIELKI ZEGARMISTRZ ŚWIATA

W dniu 21 października 2015 roku odbył się w naszej szkole I etap konkursu humanistycznego organizowanego przez Kuratorium Oświaty w Krakowie. W tym roku tematem przewodnim jest **czas** w literaturze i filmie. W pierwszym etapie obowiązywały różne lektury między innymi „Momo” oraz „Małgosia contra Małgosia,” trzeba było również obejrzeć film pt. "Asterix i Obelix: Misja Kleopatra"

Uczniowie z naszej szkole jak zwykle bardzo licznie przystąpili do konkursu. Pytania chociaż dotyczyły podanych wcześniej tekstów były trudne i wymagały dużej koncentracji. Dla mnie najtrudniejsze okazało się napisanie opowiadania, ponieważ ortografia i interpunkcja nigdy nie były moja mocną stroną. Zarówno u mnie, jak i u innych uczestników poznanie prawidłowych odpowiedzi na pytania wzbudziło spore emocje. Maksymalnie można było uzyskać 39 pkt. Najlepsi w polonistycznych zmaganiach okazali się:

Ewa Pawlik kl. VI a 34 p,

Marta Baran kl. Vb 28, p.

Barbara Łopata Vlb 25, p.

Sylwia Sechman kl. VIb 29p .

Julia Wojciechowska VIb 28p

Patrycja Surówka V a 25 p.

Ewa Pawlik 6a

Wszystkim uczestnikom gratulujemy i życzymy dalszych sukcesów.

Wizyta w GOK-u

28.10 dzieci z kółka dziennikarsko-teatralnego z klasy 4A i 4B wybrały się z Panią Lidią Potok na wystawę obrazów. Gdy przyszliśmy na miejsce przywitała nas miła pani plastyczka, która ciekawie opowiedziała o wystawie. Na ścianach w kawiarni wisało dużo różnych obrazów. Jednak nie były to zwykłe obrazy, ponieważ zostały wykonane na korze i drewnie. Artystą jest **Edward Duda**. Wystawę Pana Edwarda można było podziwiać w GOK-u od 12.10.2015 do 30.11.2015 roku. Pożegnała naszą grupę Pani Dyrektor Martyna Strączek.

[Warte obejrzenia!](#)



Gabriela Surówka kl. 4A



DWOREK W MOGILANACH

Wraz z liczną grupą dzieci z kółka języka polskiego z panią Lidia Potok w listopadowy dzień wybraliśmy się do dworu w Mogilanach. Zwiedziliśmy pokoje, aleję grabową oraz ogród. Bardzo nam się podobały pokoje hotelowe, których jest 11. W środku dworu zobaczyliśmy piękny piec i stare meble. Gdy byliśmy na górze, zobaczyliśmy na podłodze czerwony dywan. Wszyscy udawaliśmy, że jesteśmy słynnymi reżyserami i aktorami. W ogrodzie oglądaliśmy piękne widoki na Tatry.

Natalia Barket 4a

Pamięć o Janie Pawle II

Pani Beata Kopta zorganizowała w październiku prezentację poświęconą życiu naszego wielkiego Świętego oraz temu, co po sobie zostawił. Uczennice przedstawiły jego słowa przeplatane muzyką i piosenkami. To był uroczysty dzień.

Turniej Rycerski

26 listopada odbyły się potyczki rycerskie, którym przyglądały się nadobne damy haftujące swoje inicjały z klas 5a i 5 b. Oceniane były ukłony dam i strój zgodny z epoką. Giermkowie zostali pasowani na rycerzy.

Wywiad z Panią Małgorzatą Strzebońską-Sroka nauczycielką muzyki

Redaktorzy: Dziękujemy, że zgodziła się pani na przeprowadzenie wywiadu.

Pani Małgorzata Strzebońska -Sroka: To dla mnie przyjemność.

Jaki jest największy sukces pani uczniów?

Jedna z moich uczennic Anna Ożóg dostała się do programu telewizyjnego „Mam talent”, a kilka lat wcześniej inna uczennica Edyta Zawiska do programu telewizyjnego „Droga do gwiazd”. Oprócz tego wielu moich uczniów bierze udział w różnych konkursach wokalnych polskich i zagranicznych, zajmując na nich czołowe miejsca.

Jakie ma pani hobby?

Zbieram długopisy – mam ich ponad 700(każdy jest niepowtarzalny).

Dlaczego pani zaczęła uczyć w naszej szkole?

Bo lubię pracę z dziećmi i od dziecka bawiłam się w szkołę z moimi kuzynkami. Ja oczywiście byłam nauczycielką. Ha, ha.

Jaki jest pani ulubiony rodzaj muzyki?

Lubię pop, rock, smooth jazz, poezję śpiewaną i klasyczną, rzecz jasna.



Jak długo uczy pani w naszej szkole?

21. rok.

Czy woli pani śpiewać czy grać?

Wolę śpiewać.

Jaki jest pani ulubiony instrument?

Skrzypce i obój.

Jak pani myśli, czy śpiewać każdy może?

Jak śpiewał Jerzy Stuhr: „śpiewać każdy może, trochę lepiej lub trochę gorzej”.

Czy pani wymyśliła sobie Wiolinę, czy ktoś inny?

Wiolinę wymyśliliśmy razem z moim bajkowym przyjacielem – Bemolem.

Proszę dokończyć zdania:

Najbardziej lubię...

jak wszyscy są uśmiechnięci i mam czas dla swojego synusia.



moje marzenie to...

wygrać szóstkę w Toto Lotka. A tak naprawdę, żeby mój synek-Antoś wyrósł na dobrego człowieka.

boję się...

pająków.

Jakich pani lubi uczniów?

Takich, którzy mają swoje zdanie, są ciekawi świata, czyli wszystkich, których uczę w naszej szkole.

Gdzie pani wcześniej pracowała?

Zaraz po średniej szkole pracowałam jako rytmiczka w przedszkolu. Rok później podjęłam pracę w naszej szkole i tak jest do dzisiaj. Równocześnie uczę też w Gimnazjum w Mogilanach i prowadzę zajęcia wokalne w GOK-u. 4 lata temu pracowałam też w krakowskiej szkole nr 47.

Jak pani wspomina swoją szkołę podstawową?

Ponieważ jest to ta sama szkoła, w której pracuję – wspaniale.

Co pani studiowała?

Studiowałam na Akademii Muzycznej w Krakowie, skończyłam Wydział Edukacji Muzycznej na kierunku Wychowanie Muzyczne w zakresie pedagogiki muzycznej.

Co pani lubi robić w wolnym czasie?

Spotykać się z przyjaciółmi, poczytać dobrą książkę, obejrzeć ciekawy film i po prostu leniuchować. Ale od kiedy na świecie jest mój synek, to każdy wolny czas spędzam z nim i to jest super.

Czy brała pani udział w jakichś konkursach muzycznych?

Jak byłam w szkole podstawowej i średniej, to jeździłam na różne konkursy instrumentalne.

Rozmawiały: Gabriela Surówka i Natalia Barket 4a

Zasady Dnia Bez Mundurka

Wszyscy bardzo chcieliśmy piątku, ale nie pamiętamy o nim

- 10 W pozostałe dni nosimy mundurek (błęzę lub podkoszulek) od poniedziałku do czwartku.
 - 10 Nie nosimy jaskrawych kolorów, krótkich spodenek, bluzek na ramiączkach i takich, które odkrywają brzuch
 - 10 Nosimy ciemne, stonowane kolory, odpowiednie do szkoły
- Za nieprzestrzeganie dnia bez mundurka jest zawieszenie w prawach „dnia bez mundurka”, zawieszenie trwa miesiąc. Jeśli większość klasy nie będzie przestrzegala zasad „dnia bez mundurka” też zostanie zawieszona na miesiąc.

Anna Grzesik 6b



rys. Ola Jasińska 5a

Jak zachowywać się podczas Wigilii ?

Zmieniaj obuwie

Nie wypada spędzać Wigilii w kapciach lub skarpetkach. Dlatego, żeby nie zabrudzić gospodarzom mieszkania, należy mieć ze sobą buty na zmianę, które zakładamy w przedpokoju. To jedna z reguł dobrego zachowania. Oczywiście, dobry przykład powinni dać gospodarze, którzy nie powinni przyjmować gości w kapciach, bo wtedy wyglądają niepoważnie i dają dowód lekceważenia zaproszonych osób.

Życzenia

Powszechne obecnie życzenia SMS-owe możemy wysłać do mało znanych nam osób. Przykładem najwyższego szacunku jest napisanie życzeń własnoręcznie i wysłanie ich pocztą. Gdy kartka ma już wydrukowane gotowe życzenia, to powinniśmy ręcznie dopisać nagłówek np. "Kochana Ciociu" i własnoręcznie się podpisać. Jeżeli wysyłamy życzenia przez telefon komórkowy, to powinny być zindywidualizowane, a nie według szablonu. Jeśli chcemy złożyć życzenia telefoniczne, to raczej należy zrobić to w czasie świąt, nie wcześniej.

Wigilijna kolacja

Nie należy się spóźniać na żadne przyjęcie, na którym są gorące potrawy. Ale gospodarze

powinni przewidzieć możliwość spóźnienia i zaprosić gości trochę wcześniej. Jeśli zjawią się punktualnie, zawsze można zaprosić ich na aperitif. Niekoniecznie musi to być alkohol - wystarczy sok.

Podczas kolacji wypada skosztować wszystkich potraw na stole, nawet jeśli czegoś na co dzień nie jemy i za tym nie przepadamy. Kiedy rzeczywiście trudno taką potrawę nam przełknąć, to nie można tego krytykować, a grzecznie powiedzieć, że nie jest w naszym guście. O gustach się nie dyskutuje.

Dzielenie się opłatkiem

Znak do dzielenia się opłatkiem daje gospodarz. On w domu jest najważniejszy. Z kolei dla niego najważniejszy jest gość honorowy, jeżeli taki jest, np. ciocia z Ameryki. Kiedy jesteśmy w rodzinnym gronie, to decyduje wiek i płeć. Czyli babcia jest najważniejsza. Pamiętajmy, aby życzenia nie wyglądały "aby zbyć". Powinniśmy każdemu życzyć czegoś innego. Oczywiście, należy również zachować takt, aby nie wyrwać się z życzeniami typu "obyś schudła". Nie należy też przesadzać w drugą stronę z savoir-vivre'em, bo w końcu wigilijna kolacja to nie przyjęcie dyplomatyczne. Ale jednak dobrze by było, aby była świąteczna.

Magda Surówka 5a

Listy do Mikołaja

Kochany Święty Mikołaju

W tym roku chciałabym dostać od Ciebie: słodycze, żelowe długopisy i interaktywną zabawkę Furbiego. Moja mama mówi, że wybrałam sobie bardzo drogi prezent, ale mam nadzieję, że spełnisz moje marzenia.

Czekam na Ciebie z niecierpliwością.

Oliwka Łopata 4a

Święty Mikołaju!

Drogi Mikołaju piszę do Ciebie z prośbą o kilka małych prezentów pod choinkę. Jest to: duża ramka na zdjęcia, troszkę słodyczy, kilka zakładki na książki i dużego misia. Myślę, że te rzeczy nie sprawią kłopotu.

W moim salonie czeka mleko oraz ciasteczka.

Madzia Niewiadoma 4a

Nasza szkolna ciekawostka:

Mamy trzech Kacprów Kowalczyków!

W klasie drugiej, IVb oraz VI a.

Nie są spokrewnieni, ale wszyscy lubią kolor różowy.



Wywiad z przewodniczącą Samorządu Szkolnego

Joanną Hełdak.

Jak czujesz się jako przewodnicząca?

Czuję się jak normalna uczennica. Jest to bardzo ciekawe zajęcie.

Czy chciałabyś coś zmienić w naszej szkole?

Chciałabym utworzyć radiowęzeł w szkole.

Czy trudno być przewodniczącą?

Mam bardzo dużo obowiązków.

Jako przewodnicząca czym się zajmujesz?

Piszę różne listy do dyrektora, staram się realizować swoje pomysły, organizuję różne spotkania samorządu szkolnego.

Czy chcesz coś zmienić w sklepiku?

Nie mam na to wpływu.

Czy myślałaś, że będziesz mieć tyle głosów?

Na pewno chciałam wygrać jak wszyscy, ale nie spodziewałam się, tak dużego kontrastu pomiędzy ilością głosów moich i moich rywali.

Jaki jest Twój ulubiony nauczyciel?

Pani od matematyki Anna Strzebońska i Pani Ewa Biel.

Dlaczego?

Wkładają dużo pracy, by mnie przygotować do konkursów.

Czy chciałabyś, żeby w sali numer 8 znalazło się kolejne zwierzę?

Tak, chciałabym.

Jaki jest Twój ulubiony przedmiot?

Moim ulubionym przedmiotem jest matematyka.

Dlaczego?

Bo jest logiczna.

Czy jak byłaś w młodszych klasach chciałaś zostać przewodniczącą?

Nie, miałam taki pomysł dopiero w 6 klasie.

Co już postanowiłaś zmienić?

Zaczął działać szczęśliwy numerek i dzień bez mundurka.

Ile masz lat?

Mam 12 lat.

O czym zawsze marzyłaś?

Żeby wygrać olimpiadę lub konkursy.



Kim chcesz zostać w przyszłości?

Nigdy o tym nie myślałam.

Jaka jest Twoja ulubiona książka?

Niezgodna, Dary Anioła, Intruz.

Jaki jest Twój ulubiony film?

Nie mam ulubionego filmu.

Jaką najbardziej lubisz piosenkę?

"Ain't Nobody, Love me like you do"

Z którego przedmiotu masz najlepsze oceny?

Staram się ze wszystkich przedmiotów mieć dobre oceny.

Jakie jest Twoje ulubione danie?

Spaghetti.

Czy masz jakieś rodzeństwo?

Mam młodszą siostrę.

Czy lubisz chodzić do biblioteki?

Tak. Lubię książki.

Czy lubisz naszą gazetkę "Zyg-Zak"?

Lubię czytać gazetkę "Zyg-Zak".

Nikola Heród, Magda Niewiadoma.4a

Poradnik eksperta.

Jak pisać, jak tworzyć nazwy mieszkańców miast i wsi ?

Najważniejsza zasada to : Nazwy mieszkańców miast, wsi i dzielnic pisze się małą literą.

Trzy przyrostki

Warto zapamiętać, że **nazwy mieszkańców wsi, miast i osiedli** tworzy się za pomocą formantów:

- **-anin** (rodzaj męski) / **-anka** (rodzaj żeński) – **katowiczani**, **bielszczanka** itd. Za jego pomocą da się utworzyć większość nazw mieszkańców;
- **-czyk** – znajduje zastosowanie tylko w nazwach mieszkańców miast leżących za granicą (**londyńczyk**, **berlińczyk**, **wiedeńczyk**).

- **-ak** (brak równoległej formy żeńskiej) – warszawiak, wrocławiak. Tego przyrostka należy używać ostrożnie, bo jest nacechowany stylistycznie – uważany za potoczny. A więc: w opowiadaniu o międzywojennej stolicy warszawiak jest jak najbardziej na miejscu, w oficjalnym piśmie powinien jednak figurować warszawianin;

Lidia Potok.

Legenda o Kazimierzu III Wielkim

Autorzy: Łukasz Medyk i Wiktor Wawrzynek



Dawno, dawno temu w Kowalu królowi Władysławowi Łokietkowi urodził się syn. Na uroczystym chrzcie nadano mu imię - Kazimierz.

W kościele siedziała staruszka, która przepowiedziała, że jak królewicz będzie miał 17 lat, zachoruje i umrze. Gdy zbliżały się 17 urodziny przyszłego króla, syn królewski zachorował. Matka powierzyła Kazimierza świętemu Ludwikowi. Do chorego królewicza przyszła ponoć stuletnia staruszka (ta sama, co zapowiedziała jego śmierć). Gdy dotknęła chorego Kazimierza, na suficie pokazała się twarz świętego Ludwika i usłyszano głos: „Niech umrze ta kobieta, a ocaleje przyszły król” i w tym momencie staruszka upadła martwa na ziemię, a królewicz wstał z łóżka. Na prośbę króla Łokietka ciało stulatki pochowano w krypcie na Wawelu. Możliwe, że ciało kobiety spoczywa tam do dzisiaj. Podobno, co sto lat o północy w krypcie pojawia się duch staruszki, a śmiałek, który go zobaczy, umiera.

Kilka lat później zmarł ojciec Kazimierza Wielkiego. Niektórzy mówią, że w dniu śmierci po duszę zmarłego króla przyszedł duch staruszki. Po śmierci ojca Kazimierz od matki otrzymał testament, w którym było napisane: „...synu odzyskaj dla spokoju mojej duszy Kujawy, ziemię dobrzyńską i Pomorze Gdańskie...” i tak też później się stało. Gdy Kazimierzowi podczas koronacji wręczano insygnia królewskie ponoć nad jego głową ukazały się trzy postacie: staruszka, święty Ludwik oraz Władysław Łokietek.

Ojciec Kazimierza zawarł sojusz z francuską dynastią, która władała Węgrami, czyli Andegawenami.. Wsparcie Węgier było istotne w wojnach, ale nie bezpłatne. Władysław Łokietek już wcześniej powiedział, że w przypadku jak Kazimierz nie będzie miał męskiego potomka Andegaweni

będą następcami. Andegaweni, których patronem był święty Ludwik zastąpili w wojnie ciężko chorego Kazimierza Wielkiego. W pierwszych latach panowania Kazimierz miał dobre stosunki z książętami litewskimi.. Był żonaty z córką wielkiego księcia litewskiego Giedymina. Bolesław Jerzy Trojdenowicz obiecał nawet Kazimierzowi III Wielkiemu tron halicki w przypadku jego bezpotomnej śmierci. Na zjeździe wyszehradzkim potwierdzono te założenia, jednak Bolesława podobno otruli duch Władysława Łokietka-ojca Kazimierza, wlewając mu truciznę do wina, gdyż nie chciał on, aby jego syn zasiadł na tronie halickim, ale w umowie było uzgodnione, że Bolesław musi umrzeć bezpotomnie, więc duch w śnie powiedział synowi, żeby wypowiedział wojnę Litwie. Kazimierz nie posłuchał rady ojca i nie wypowiedział wojny, a czy zasiadł na tronie halickim tego nie wiadomo, być może duch staruszki, który według legendy pojawia się co sto lat, ujawni tę tajemnicę następnym razem.

Tuż przed swoją tragiczną śmiercią Kazimierz przebywał w zamku Przedbórz i urządził polowanie na jelenie. W drugim dniu łowów koń, na którym jechał król, się przewrócił. Kazimierz spadł z konia i poważnie się zranił. Rana nie chciała się goić. Przeczuwając swoją śmierć podyktował swój testament i dwa dni później zmarł. Po duszę Kazimierza przyszedł Władysław Łokietek, św. Ludwik i staruszka. Pomimo, iż król miał cztery żony, nie doczekał się męskiego potomka. Dlatego tron polski po jego śmierci przejęła dynastia Andegawenów. Tym samym zakończył się ród Piastów.

Naprawdę warto przeczytać- najnowsze Magiczne drzewo !!!

Świat Ogromnych Andrzeja Maleszki to książka z serii *Magiczne drzewo*. Seria ta opowiada o różnych przedmiotach wykonanych z magicznego drzewa, które spełniają życzenia ludzi. Tym razem jednak jest inaczej. Przedmiotem magicznym są puzzle. Nie spełniają one życzeń, tylko przenoszą bohaterów do tytułowego Świata Ogromnych. Z tego świata można wrócić tylko w jeden sposób: układając puzzle, które przenoszą ludzi do naszego świata. W Świecie Ogromnych zagubił się syn nauczycielki Idalii, głównej bohaterki. Ida bała się pójść do szkoły, bo myślała, że nikt jej nie będzie lubił. Była magiczną istotą, powstała z figurki

wyrzeźbionej z magicznego drzewa. Wyczarowała tornidron (latający tornister), płyn lubienia (chyba się domyślicie, co to jest), śniadaniówkę tworząca jedzenie i samopiszące pióro. A mimo to wydawało jej się, że nikt jej nie lubił. Ida postanowiła odnaleźć synka swojej wychowawczynie, Alika. Po wielu przygodach w Świecie Ogromnych udało jej się wrócić razem z Alikiem do naszego świata. Przy okazji zrozumiała, że nie trzeba się bać szkoły. Odkryła, że jest odważna. Książka bardzo mi się podobała, to superhistoria dla tych, którzy chcą przeżyć przygodę.

Natasza Strączek, 4b

Pszczoły - moje bzyzące hobby

.Każdy je zna, lecz powierzchownie, a są owadami wymagającymi. Niektóre rośliny potrzebują zapylenia przez owady, czyli pszczoły. Niewiele bylin potrafi zapylić się same.

O ochronie

Pszczoły coraz częściej giną, a są takie potrzebne. Ginią dlatego, że niszczymy środowisko, używamy pestycydów i chemii przy uprawach roślin, choroby atakują pszczoły. **Wołam więc : dbajmy o nie i szanujmy je.**

Produkty pszczele

Miód oczywiście znamy, tak jak wosk. Opiszę jednak inne produkty niezbyt znane. Propolis może zastąpić aspirynę. Pierzga i obnoża- ohydne ,ale to najlepszy suplement diety. Mleczko pszczele doskonale jest dla kobiet w ciąży i osób z nadmiarem cholesterolu.

Jad pszczeli to lek na choroby reumatyczne, alergiczne, blizny pooperacyjne i HIV-a.

Gdzie można je zobaczyć?

Muzea o pszczołach są bardzo ciekawe ,a wystarczy pojechać do pasieki.

Opieka

Do hodowli trzeba:4 ule, dłuto, strój pszczelarski, ramki i węże, piórko lub zmioteczkę (z włosia), wiaderko wody, odklepiacz i wirówkę.

Pszczoły są wiosną rojne, więc trzeba uważać. W razie potrzeby leczyć, a jesienią dokarmiać. Kontrolować stan rodzin. Miodobrania są w maju-czerwcu i sierpniu-wrześniu.

Struktura rodziny

Królowa jest dłuższa, robotnica mniejsza i ciągle pracuje , truteń ma wielkie oczy.

Larwy żywią się mleczkiem i pyłkiem.

Pszczoła robotnica żyje 37 dni, truteń dopóki nie zostanie wyrzucony, matka nawet 6 lat!

Trutnie są wyrzucane z powodu bezużyteczności po locie godowym, inaczej żyłyby dłużej.

Rasy

Rasy pszczoły miodnej to: włoska, środkowoeuropejska, kaukaska i ukrainka



Mieszko Rączka kl. 4 b

MOJE HOBBY

Moim hobby jest sklejanie modeli plastikowych czołgów i samolotów. Gdy je sklejam zapominam „o bożym świecie”.

Kiedy dostaję nowy model od razu po odrobieniu zadań domowych zabieram się do pracy. Głównie sklejam pojazdy wojskowe. Kiedy sklejałem pierwsze modele pomimo starań nie wyglądały zbyt pięknie, dopiero „TIGER I” i „Ju 85 B/R2” wyszły idealnie. Model „TIGER I” posiada

dużo różnych dodatkowych elementów np: karabin na wieżę. TIGER I był to niemiecki czołg snajperski, który gdy dostał pociskiem w pancerz , to musieli go ściągać na miesiąc do naprawy. Po wykonaniu oczywiście pojazdy można pomalować według własnego pomysłu specjalnymi modelarskimi farbami.

Na zdjęciu jest „Ju 85 B/R2” z „TIGEREM I”. Polecam na początek łatwe modele do sklejania o niskim poziomie trudności.



Jakub Sołtys 4 b

Deszcz i plastyka

Pewnego dnia pani kazała przynieść na lekcję plastyki kartkę z dużego bloku A3. Niestety, gdy wstałem rano, zobaczyłem, że pada deszcz i stwierdziłem, że i tak nie wezmę tego bloku, bo nie mam go gdzie włożyć. Przecież deszcz by mi go całego zmoczył, zanim bym doszedł do szkoły.

Gdy zaczęła się lekcja plastyki, pani kazała nam wyciągnąć kartki, a ja jej nie miałem. Wtedy moją skórę uratował Paweł, oddając mi jedną ze swoich kartek. Rysowaliśmy portrety. Niestety, lekcja się skończyła, a pani nie oceniła nam jeszcze naszych prac. Znowu miałem problem, bo nie miałem gdzie schować skończonego rysunku. Dawid trzymał go w ręce razem ze

swoim blokiem. Gdy wychodziliśmy ze szkoły, nadal padał deszcz. Jak na złość nie mieliśmy nawet worka na pantofle. Gdy już zbliżaliśmy się do mojego domu, Dawidowi upadł rysunek i utapał się w kałuży. Trochę mnie to rozśmieszyło, ale nie na długo, bo za parę kroków i mój rysunek wylądował w błocie. Takie z nas ciamajdy. Narobiliśmy sobie tylko kłopotu, bo w czasie weekendu musieliśmy wykonać nowe prace na plastykę.

Teraz, gdy to wspominam, to myślę, że gdybym rano zabrał ze sobą blok, to cała sytuacja nie miałaby miejsca. Na szczęście wszystko dobrze się skończyło, ponieważ pani spodobały się nasze rysunki i dostaliśmy dobre oceny.

Maciej Głowania 4 a

KĄCIK SPORTOWY**NAJWIĘKSZE STADIONY PIŁKARSKIE**

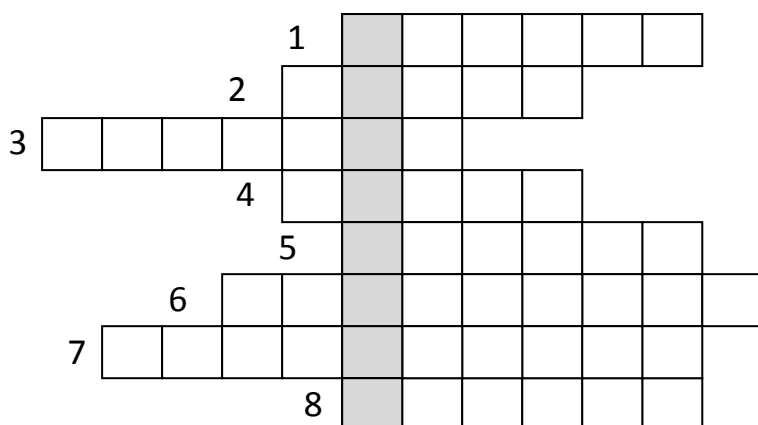
1.Strahov Czechy	250 000 miejsc.	11.Kuala Lumpur	87 411 miejsc.
2.Pjongjang Korea Północna	150 000 miejsc.	12.Aleksandria Egipt	86 000 miejsc.
3.Kolkata Indie	120 000 miejsc.	13.Madryt Hiszpania	85 454 miejsc.
4.Meksyk Meksyk	105 064 miejsc.	14.Sydney Australia	83 500 miejsc.
5.Barcelona Hiszpania	99 354miejsc.	15.Saint-Denis Francja	81 338 miejsc.
6.Teheran Iran	95 225 miejsc.	16.Dortmund Niemcy	80 552 miejsc.
7.Johannesburg RPA	94 700 miejsc.	17.Lima Peru	80 093 miejsc.
8.Pasadena Stany Zjednoczone	93 420 miejsc.	18.Mediolan Włochy	80 074 miejsc.
9.Londyn Wielka Brytania	90 000 miejsc.	19.Kanton Chiny	80 012 miejsc.
10.Dżakarta Indonezja	88 306 miejsc.	20.Casablanca Maroko	80 008 miejsc.

*Maksymilian Kaja 4b***10 najwyższych budynków świata**według magazynu *FORBES LIFE* :

- 1.BURJ KHALIFA** - Zjednoczone Emiraty Arabskie (Dubaj) wys.828 m, wys. do dachu 739m, zbudowany w 2010r.
- 2.SHANGHAI TOWER** - Chiny (Szanghaj) wys.632 m, wys.do dachu 575m, zbudowany w 2014r.
- 3.MAKKAH CLOCK ROYAL TOWER** - Arabia Saudyjska (Mekka) wys.601m, wys. do dachu 575m, zbudowany w 2012r.
- 4.ONE WORLD TRADE CENTER** - USA (Nowy Jork) wys.541m, wys. do dachu nie podano, zbudowany w 2013r.
- 5.TAIPEI 101** - Tajwan (Tajpej) wys.509m, wys. do dachu 449m, zbudowany w 2004r.
- 6.SHANGHAI WORLD FINANCIAL CENTER** - Chiny (Szanghaj) wys.492m, wys. do dachu 487m, zbudowany w 2008r.
- 7.INTERNATIONAL COMMERCE CENTRE** - {zwany też Union Square}- Hongkong wys.484m, wys. do dachu 480m, zbudowany w 2010r.
- 8.PETRONAS TOWERS** - Malezja (Kuala Lumpur) wys.452m, wys. do dachu 379m, zbudowany w 1998r.
- 9.ZIFENG TOWER** - Chiny (Nanjing) wys.450m, wys. do dachu 381m, zbudowany w 2010r.
- 10.WILLIS TOWER {zwany też Sears Tower}** - USA (Chicago) wys.442m, wys. do dachu 442m, zbudowany w 1974r.

Pięć najwyższych budynków świata których budowa skończyła się w 2014r. mierzy aż 2,4 km.

Maciej Głowania 4 a

Krzyżówka o mitach greckich

- 1.Bóg snu.**
- 2.Ojciec Ikara.**
- 3.Żona Epimeteusza.**
- 4.Dowodził Argonautami.**
- 5.Mityczny potwór morski.**
- 6.Zatopiona wyspa.**
- 7.Dosiadł Pegaza.**
- 8. W parze z Charybdą**

Ola Jasińska

Niezwykła sala nr 8

W naszej szkole najładniejsza jest **sala przyrodnicza**. Mamy w niej dużo żywych eksponatów. Wszystko zaczęło się od **rybek**. Ich opiekunowie karmią je suchą karmą dla ryb, mrożonymi larwami ochotki i żywym pokarmem.

Potem Zosia Juskiewicz przyniosła **żabki**. Następными przybyszami były **drewnojady, świerszcze i gąsienice**, przyniesione przez Julię Głowanię. Cała szkoła zaczęła się w to wkręcać. Sylwia Sechman przyniosła **patyczaki** i tak zaczęła się ich hodowla. Karmimy je liśćmi jeżyny, trzykrotki lub maliny.

Po ostatnich wakacjach przybyło terrarium z **gekonem** (podarowanym przez Julię Głowanię). Nazwaliśmy go Bekon. Aby nie czuł się samotny, Ewa Pawlik zorganizowała mu koleżankę. Nazwaliśmy ją **Plamka**. Bekon ma 19,5 cm długości, a Plamka 18 cm. Jedzą świerszcze, larwy mącznika młynarka i larwy drewnojadów.



W październiku dojechały **modliszki i szarańcza**. 17 listopada 2015r. nowym nabytkiem stał się **straszak australijski**. Straszak żywi się tym, co patyczaki i mieszka razem z nimi. Choć nie całkiem, bo dzieli ich szyba.



Naszymi zwierzętami staramy się zajmować co dzień. Jako opiekunów warto wymienić: Sylwię Sechman, Basię Łopatę, Julię Głowanię, Ewę Pawlik, Zosię Juskiewicz, Michała Panasiuka, Wiktoria Łopatę, Martę Kwintę, Zuzannę Gadochę, Beatę Nenko, Martynę Sałę i wiele innych osób, ale nie sposób wszystkich wymienić. **To wszystko jednak zawdzięczamy cierpliwości i wyrozumiałości naszej pani od przyrody, za co jej serdecznie dziękujemy. Ta wspinała nauczycielka to pani Małgorzata Łopata.**

Bardzo **dziękujemy panu Piotrowi Głowani** za zaangażowanie i pomoc w opiece nad wszystkimi zwierzętami w pracowni przyrodniczej.

Zuzanna Gadocha i Julia Głowania 6a



SERNIK

Składniki na ciasto:

- 25dkg. masła zimnego
- 3 łyżki cukru pudru
- 5 żółtek
- 1 łyżeczka proszku do pieczenia
- 3 szklanki mąki pszennej

Składniki na masę serową:

- 1kg sera białego (zmielić)
- 2 łyżki mąki ziemniaczanej
- 125g masła
- 3 jajka całe
- 1 szklanka cukru

Wierzch:

- 5 białek
- 3/4 szklanki cukru

Ciasto:

Wszystkie składniki wyrobić jak ciasto kruche.

Ciasto podzielić na 2 części, jedną część owinąć folią spożywczą i włożyć na dwie godziny do zamrażarki. Drugą część rozwałkować na blachę.

Masa serowa:

W misie ucieramy masło z cukrem, do otrzymania puszystej masy. Dodać jajka cały czas ucierając. Stopniowo dodawać ser i mąkę cały czas ucierając, do połączenia składników.

Wierzch:

Ucieramy do puszystej masy.

Na ciasto wlewamy masę serową, na wierzch pianę z białek z cukrem, na pianę utrzeć drugą część ciasta kruchego o grubych oczkach.

Piec ok. 1 godziny w temp. 180 stopni C.

Bardzo polecam ten sernik-

Magda Surówka 5a

SAŁATKA Z SELERA

Składniki;

- seler wyborny (4 słoiczki)
- 30 dag sera żółtego
- 1 cebula
- 3 plastry ananasa (opcjonalnie)
- kukurydza (połowa puszki)
- śmietana
- majonez, sól, pieprz

Przygotowanie

Selera odsączyć z zalewy, dodać kukurydzę ser pokroić w drobną kostkę, posiekać drobno cebulę, dodać ananasa pokrojonego w kostkę, wymieszać z 3 łyżkami majonezu i 3 łyżkami śmietany doprawić do smaku solą i pieprzem.

Smacznego

Natalia Barket 4 a

PYSZNE CIASTKA RYZOWE

Składniki:

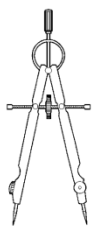
- 1 paczka kleiku ryżowego, np. Nestle
- 250g margaryny
- 3 jajka
- 100g cukru
- 100g kokosu
- 16g cukru waniliowego
- 1 łyżeczka proszku do pieczenia

Wykonanie:

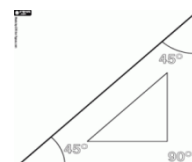
zarobić składniki na stolnicy jak na ciasto kruche. Formować kulki z dołkiem w środku (jak kluski śląskie).

Do środka nakładamy łyżeczką marmoladę owocową. Piec w piekarniku na blaszce aż się zarumienią (około 15 min) w temp. 180 stopni.

Ewa Biel.



Kącik matematyczny



Zadanie 1.

Pomyśl dowolną liczbę dwucyfrową. Dodaj do niej siedem, a wynik pomnóż przez dwa. Od otrzymanej liczby odejmij dziesięć, a uzyskany wynik podziel przez dwa. Następnie otrzymaną liczbę zwiększ o 3 a potem pomniejsz o pomyślaną na początku. Czy uzyskałeś ostatecznie pięć? Uzasadnij odpowiedź. .

Zadanie 2.

Pomyśl dowolną liczbę dwucyfrową. Dodaj do niej liczbę o zamienionych miejscami cyfrze dziesiątek i jedności (np. 54-45), a potem sumę cyfr jedności i dziesiątek. Wynik podziel przez sumę cyfr jedności i dziesiątek. Czy uzyskałeś ostatecznie dwanaście?

Joanna Hełdak 6B

Turniej Wiedzy „Mitologia bez tajemnic”

17 listopada odbył się Turniej wiedzy o mitologii greckiej dla klas piątych, który **przygotowała pani Lidia Potok**. W wydarzeniu po raz pierwszy brało udział aż siedem drużyn z 5a i 5b. Wszystko rozpoczęło się o 12:20 prezentacją o starożytnej Krecie i Minotaurze, a skończyło o godzinie 14:10.

Zwycięzcą różnorodnych trudnych zmagani była drużyna nr 7 **Alicja Woźniczka, Julia Strzebońska i Aleksandra Jasińska z 5a**, II miejsce zajęły dwie drużyny: nr 1 (**Bartek Strzeboński, Maciej Budek, Tomasz Gorczyca**) i nr 5 (**Aniela Krawczyk, Julia Nowak, Wiktoria Pytel**) z klasy 5b, a III zajęła grupa nr 4 (**Renata Manowita, Kornelia Radecka, Daria Śmiarowska**) z klasy 5a.

Nagrody w tym konkursie były wspaniałe:

- I miejsce – mp3 ze słuchawkami
- II miejsce – migające lampki rowerowe plus książki,
- II miejsce – ołówki automatyczne plus książki
- III miejsce – książki



Zwycięska drużyna w akcji

Odbył się też Konkurs strojów bogów i bogiń greckich.

Stroje były cudowne. Wyróżnienia otrzymały:

Martyna Młynarczyk – Afrodyta z różą, gołębiem i jabłkiem

Zuzanna Turchan – Atena w pięknym hełmie i z tarczą

- **Katarzyna Sroka – Temida**

- **Patrycja Surówka – Artemida**

- **Marta Baran – Artemida,**

- **Kasia Sroka- Temida**

Na podium stanęły:

I miejsce – Natalia Czernecka – Demeter

II miejsce – Weronika Czernecka – Hera

III miejsce – Julia Strzebońska – Cerber

Julia Guzy – Hermes

Gratulujemy!

Renata Manowita 5a



Dobroczyńca ludzkości Prometeusz dał ludziom ogień, a dziś ?

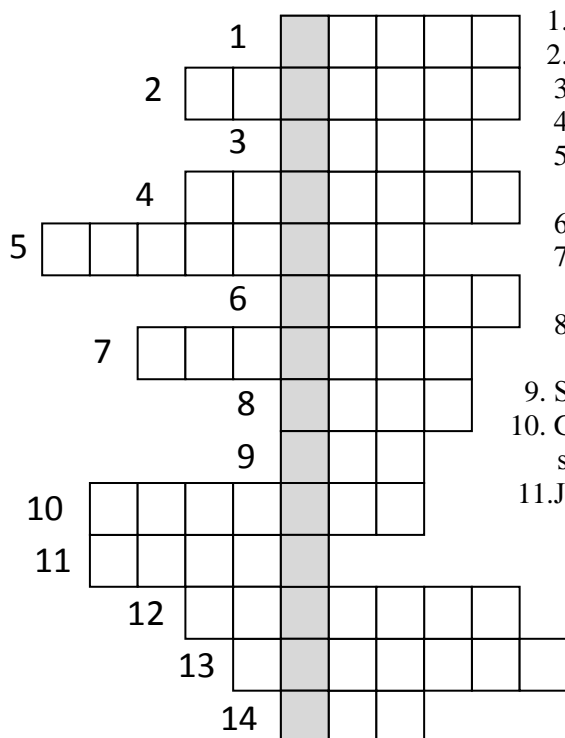
Uważam, że dla współczesnych ludzi ważnym darem byłoby wynalezienie lekarstwa na raka. Od wielu lat lekarze, naukowcy usilnie szukają lekarstwa na tę chorobę. Nawet jeżeli zostanie wcześniej wykryta, to wielu osobom nie udaje się jej przezwyciężyć. Przy dzisiejszym postępie techniki możemy skonstruować wszystko, ale naukowcy i lekarze nie mogą wynaleźć skutecznego lekarstwa na raka. Czekamy na nowego dobroczyńcę.

Martyna Młynarczyk Kl. V a''

Wesoła Strona :)

<p>Jak nazywa się kot złomiarza? -Puszek ***</p> <p>Jakie jest marzenie ślimaka? -Dostać mandat za przekroczenie prędkości ***</p> <p>Kto ma najlepszą pracę na świecie? Oczywiście, Święty Mikołaj, bo pracuje tylko raz w roku. ***</p> <p>Jasiu pyta kolegę -jak myślisz, czy św. Mikołaj istnieje? -Istnieje. -A skąd wiesz? -Bo rodzice nie kupowałyby mi takich beznadziejnych prezentów. ***</p> <p>-Jasiu co chcesz dostać pod choinkę? Tę ciężarówkę co dziadek ma pod poduszką. ***</p> <p>- Prosiaczkuz, Prosiaczkuz! - woła Kubuś Puchatek - Krzyś dał nam dziesięć baryłek miodu do podziału. To na każdego będzie po osiem. - Ależ Puchatku - mówi Prosiaczek - dziesięć baryłek na dwóch, to będzie po pięć, nie po osiem. - Ja tam nie wiem, ja swoje zjadłem!</p>	<p>Jaki jest najlepszy czworonogi przyjaciel człowieka? -Łóżko ***</p> <p>Co mówi pacjent do lekarza przed operacją -Muszę przeżyć do wypłaty. ***</p> <p>Dlaczego kawały o blondynkach są takie krótkie? -Żeby brunetki mogły zapamiętać ***</p> <p>Jak nazywa się specjalista od owiec? - Fachowiec. ***</p> <p>Jak się nazywa firma niecierpliwego? - W gorącej wodzie company. ***</p> <p>Co robi terrorysta gdy usłyszy śmieszny dowcip? - Wybucha śmiechem! ***</p> <p>Jaki jest ulubiony owoc informatyka? - Apple! ***</p> <p>Jakie warzywo najlepiej sprzedaje się na targu? - Bestseller. ***</p> <p>Imię greckiego boga czystości? - Domestos.</p>	<p>Jak nazywają się śpiące wory? - Śpiwory. ***</p> <p>Dlaczego żona hazardzisty nie może wyjechać z garażu? - Bo mąż zastawił bramę. ***</p> <p>Jak nazywają się chipsy, które oszukują? - Czitoty. ***</p> <p>Skąd informatyk bierze wodę? - Z e-kranu. ***</p> <p>Opowiedziałabym wam suchara o poczcie, ale nie do wszystkich dochodzi. ***</p> <p>Co robi siatkarz, jeśli ma urodziny? - Przyjęcie. ***</p> <p>Co bierze Putin na odporność? - Putinoscorbin. ***</p> <p>Na czym stoi prąd? - Napięcie.</p> <p style="text-align: right;">Madzia Niewiadoma Daria Śmiarowska 5a</p>
--	---	--

KRZYŻÓWKA ŚWIĄTECZNA z nagrodami



1. Wiesz się na choince
2. Drzewko, które stroisz
3. Tam leżało dzieciątko
4. Dostajesz pod choinkę
5. Są w kartkach świątecznych
6. Ma skrzydła i aureolę
7. Jesz je podczas kolacji świątecznej
8. Patrzysz przez nie na pierwszą gwiazdkę
9. Spędzasz w nim święta
10. Gdy jest ciemno, pojawia się na niebie
11. Jeździsz zimą na nich
12. W zaprzęgu św. Mikołaja
13. Przynosi prezenty
14. Pomaga Mikołajowi

Magda Surówka 5a

10 ZABAWNYCH FAKTÓW O TOBIE!

1. Nie możesz umyć swoich oczu mydłem
2. Nie możesz policzyć swoich włosów
3. Nie możesz oddychać przez nos z wyciągniętym językiem jednocześnie
4. Właśnie sprawdzasz punkt 3
6. Kiedy wykonałeś punkt 3, zdałeś sobie sprawę, że to możliwe...wyglądałeś jak pies :)
7. Uśmiechasz się teraz, bo właśnie udało się Ciebie oszukać :^
8. Pomiñałeś/aś punkt 5
9. Właśnie sprawdziłeś/aś, że punktu 5 nie było
10. Podziel się tym z znajomymi, niech także się pośmieją :)

nadesłała **Gabrysia Surówka 4a**

Opiekun gazetki, zbieranie materiałów i redagowanie: mgr Lidia Potok. Materiały przysłali: Maciej Głowania, Magdalena Surówka, Renata Manowita, Daria Śmiarowska, Maksymilian Kaja, Łukasz Medyk, Mieszko Rączka, Gabriela Surówka, Magdalena Niewiadoma, Natasza Strączek e-mail: lipotok@interia.pl