

"Zygzak"

"Zyg-zak"

"Zygzak"

"Zygzak"

Numer 43

WRZESIEŃ-PAŹDZIERNIK
2013

W tym numerze:

-Wywiad z Panią Bogusławą Możdżan
-Mowa ciała
-Kąciki tematyczne
-Jak uczyć się ekonomicznie
-Kącik sportowy

-Wesoła Strona i krzyżówka z nagrodami
-Nowinki o samorządzie
-Dyrektor informuje
-Kółka w szkole
-Przepisy-palce lizać.

Drodzy Czytelnicy! Mamy nadzieję, że przeczytacie chętnie nowy numer gazetki. Wiersze na pierwszej stronie to twórczość waszych koleżanek.

Wybory dokonane!

24 września 2013 r. odbyły się wybory samorządu szkolnego. Wcześniej trwała zacięta walka. Każdy z uczestników przygotował plakat na temat tego, co chce zmienić w szkole oraz jakie konkursy chciałby zrealizować, niektórzy nawet rozdawali cukierki, by jak najwięcej osób na nich głosowało. Najbardziej przekonujący program miał Mikołaj Królik, który zdobył 77 głosów.

Przewodniczący :Mikołaj Królik kl. VIb
Zastępca :Izabela Kowalczyk kl. VIa
Sekretarz :Wiktoria Papież kl. Vb



Izabela Kowalczyk



Wiktoria Papież

Jesień w lesie

Popatrzcie- jak pięknie jest w lesie jesienią.
Drzewa złotymi barwami się mienią.
Wszędzie babiego lata, srebrne siatki pajęcze.
Zza krzaka maliny, wychyla się szare futerko zajęcze.
Idąc miedzą las dzielącą, ogrzewam się w niskim słońcu.
Cisza wokół, jest przepięknie, jest radośnie.
Czuję w sobie jesień, serce ze szczęścia rośnie.
Lubię słuchać muzyki lasu, ptaków śpiewanie.
Raz słyhać kruki, wrony, to znów kukułki gadanie.
Gdy mgła unosi się nad jesiennym lasem.
Płacze on kryształowymi łzami, nad mijającym czasem.
Jesień jest piękna w lesie.


Paulina Machnik Va

Zwycięstwo chłopców klas szóstych! (czytaj w środku)

Dzień Nauczyciela

Właśnie w Dzień Nauczyciela
Wszystko wszystkich rozwesela.
Cały dzień pachnie kwiatami
Hiacyntami, żonkilami i białymi stokrotkami.
Sypią się życzenia liczne
Jak za oknem liście śliczne.

Sylwia Sechman kl. IVb



Rys. Basia Łopata IVb

5 X obchodzony był w Europie Międzynarodowy Dzień Nauczyciela.

Serwis informacyjny szkoły

Informacje dyrektora szkoły

Każde dziecko ma obowiązek nosić mundurek szkolny. Bardzo prosimy rodziców, żeby przypilnowali swoje dzieci, aby codziennie nosiły mundurki.

Pan Dyrektor bardzo prosi, aby wszyscy uczniowie nosili legitymację szkolną. Legitymacja jest konieczna, kiedy korzysta się z komunikacji autobusowej - należy ją pokazać podczas kontroli biletów.

KÓŁKA PRZEDMIOTOWE W NASZEJ SZKOLE

Kółka dla klas 4:

mgr Ilona Kubas	Kółko INFORMATYCZNE	środy 13:15 – 14:00.
mgr Ryszard Kraszewski	SKS	czwartek 15:05 – 15:50

Kółka dla klas 5:

mgr Lidia Potok	Kółko POLONISTYCZNE	czwartek 8:35 - 9:20
mgr Bogumiła Moździan	Kółko J. ANGIELSKIEGO	czwartek 9:30 – 10:15
mgr Zbigniew Kłyś	Kółko MATEMATYCZNE	czwartek 9:30 – 10:15
mgr Ryszard Kraszewski	SKS –	wtorek 14:10 – 14:55
mgr Małgorzata Łopata	Kółko PRZYRODNICZE	czwartek 15:50 – 16:45

Kółka dla klas 6:

mgr Lidia Potok	Kółko DZIENNIKARSKO-TEATRALNE	czwartek 13:05 – 14:00
	Kółko POLONISTYCZNE	wtorek 14:00 – 14:35
mgr Ewa Biel	Kółko J. ANGIELSKIEGO	piątek 12:20 – 13:05
mgr Zbigniew Kłyś	Kółko MATEMATYCZNE	wtorek 14:10 – 14:55
mgr Małgorzata Łopata	Kółko PRZYRODNICZE	poniedziałek 14:10 – 14:55
mgr Ryszard Kraszewski	SKS	czwartek 14:10 – 14:55

mgr Beata Kopta	Kółko MISYJNE dla klas 2-6	środa 13:15 – 14:00
mgr Beata Kopta	Kółko BIBLIJNE dla klas 4 – 6	środa 12:10 – 13:05
mgr Emil Kiełbowicz	CHÓR dla klas 4 – 6	środa 15:50 – 17:30

Konkursy

Małopolski Konkurs Humanistyczny - etap szkolny -21.10.2013r. Przewodnicząca Komisji Lidia Potok
Małopolski Konkurs Matematyczny – etap szkolny -18.10.2013r. Przewodniczący Komisji Zbigniew Kłyś
Małopolski Konkurs Biblijny – etap szkolny z „listu Św. Pawła do Rzymian” -17.10.2013r.
Przewodnicząca Komisji Beata Kopta
Małopolski Konkurs Przyrodniczy – etap szkolny -23.10.2013r. Przewodnicząca Kom. Małgorzata Łopata
Konkurs Historyczny – etap szkolny o Józefie Piłsudskim Przewodnicząca Komisji Zuzanna Nowak
Konkurs Recytatorski kl. 0-3 (etap klasowy) „Jesień w poezji,, Organizator Urszula Gruca

Przygotowała Izabela Kowalczyk VIa

CZY ROZPOZNASZ SWOJĄ SZKOŁĘ?

Jeszcze w czasie wakacji koło szkoły kręcili się podejrzani panowie. Zastanawialiśmy się, co to za jedni!? Okazało się, że dzięki tymże panom nasza szkoła zyskała nowy wygląd. Gustownie wygląda w żółtym kolorze i lekkim „baranku”. Jednak największa zmiana dokonała się w samym budynku. Wszystkie grzejniki w całej szkole zostały wymienione na nowe. Nawet słynna „zimna 1” stanie się gorącą klasą.



Remont



Po remoncie

Zastępca przewodniczącego
Izabela **Kowalczyk**

Wywiad z panią *Bogusławą Moźdzan* - nauczycielką języka angielskiego.

Gabi i Ania : - Dzień dobry. Czy możemy przeprowadzić z panią wywiad ?

Pani *Bogusława Moźdzan* : - Oczywiście, z przyjemnością odpowiem na wasze pytania

G.A. : - Jak długo pani pracuje w naszej szkole?

P.B.M. : - Dość długo. Bieżący rok szkolny jest czternastym rokiem mojej pracy zawodowej. I to w tej samej szkole.

G.A. :- Czy pracowała pani w innej szkole?

P.B.M. : - Przez pewien czas pracowałam w Szkole Podstawowej w Bukowie, a także w nieistniejącej już szkole w Chorowicach. Ale równocześnie cały czas pracowałam w Mogilanach.

G.A. : -Czy lubi pani swoją pracę?

P.B.M. :-Bardzo lubię. Cieszy mnie , gdy dzieci uczą się czegoś nowego i gdy mogę im wyznaczać kierunek ich pracy . Mogłabym o tym wiele mówić , ale zajęłoby to wiele czasu.

G.A. : - Dlaczego została pani nauczycielką?

P.B.M. : - Po prostu od dziecka chciałam nią zostać i jak widać plany udało się zrealizować! Krótko mówiąc, ;podał mi się ten zawód.

G.A. : - Czy praca z dziećmi sprawia pani przyjemność?

P.B.M. :- Przeważnie tak. No chyba , że ktoś jest bardzo oporny na wiedzę , leniwy , wtedy praca z nim nie jest przyjemnością, jest raczej wyzwaniem.

G.A. :- Czy zawód nauczyciela jest trudny?

P.B.M. :- Nie jest łatwy . Trzeba mieć w sobie ogromne pokłady cierpliwości . Ale jeśli lubi się swój zawód, można pokonać wszelkie trudności !

G.A. : - Jakie studia musiała pani ukończyć , żeby zostać nauczycielką języka angielskiego?

P.B.M. : -Długa to była droga , ; najpierw ukończyłam polonistykę na Uniwersytecie Jagiellońskim w Krakowie. Następnie musiałam zdać odpowiedni egzamin Cambridge University ze znajomości j. angielskiego. A potem jeszcze kilka kursów , szkoleń i gotowe !

G.A. :- Czy zna pani jakiś inny język oprócz angielskiego?

P.B.M. : -Zawsze lubiłam języki obce i przyswajanie ich przychodziło mi dość łatwo, uczyłam się między innymi : rosyjskiego , niemieckiego , łaciny , a nawet trochę francuskiego. Ale zawsze na pierwszym miejscu wśród języków obcych był dla mnie język angielski!

G.A. :- Czy pani dzieci interesują się językiem angielskim?

P.B.M. :-Wygląda na to, że nie mają wyjścia!

G.A. : - Dlaczego wybrała pani akurat ten przedmiot do nauki?

P.B.M. : - Ponieważ bardzo go lubię i doceniam jego przydatność.

G.A. :- Czy czyta pani książki po angielsku?

P.B.M. : - Czytanie to moja pasja - uwielbiam czytać ! Najwięcej czytam literatury w j. polskim , ale oczywiście po angielsku też!

G.A. : - Co robi pani w wolnym czasie?

P.B.M. : - Mam wiele zainteresowań . O książkach już wspominałam ale lubię też robótki ręczne np. szydełkowanie .Kiedyś też malowałam obrazy, ale teraz, niestety, nie mam na to czasu.

G.A. : - Jakie seriale lub filmy pani lubi?

P.B.M. : - Seriali nie oglądam żadnych ! Ale lubię od czasu do czasu obejrzeć dobry film.

G.A. : - Czy ma pani zwierzątko domowe?

P.B.M. : - Tak. Mam rybki i chomika.

G.A. : - To wszystkie nasze pytania, dziękujemy za poświęcony nam czas.



Wywiad przeprowadziły:

Ania Tylek, Gabrysia Szybowska kl Va

Jak się uczyć skutecznie i ekonomicznie.

Chciałabym przypomnieć **zasady prawidłowego odrabiania lekcji**. Należy odrabiać zadania zaraz w tym dniu, w którym zostały zadane, a jeśli to dłuższe wypracowanie trzeba przynajmniej zacząć.

Wtedy pamięta się jeszcze wskazówki nauczyciela. Pamięta się lekcję i sposób wykonania zadania.

W ten sposób również oszczędza się czas, który później się traci na przypominanie: -Jak to miało być?

W piątki także najlepiej od razu siąść do lekcji. Po przyjściu do domu warto wzmocnić się obiadem,

odpocząć około pół godziny (maksimum godzinę) i zabrać się za naukę. Co godzinę trzeba zrobić 10 minut przerwy: pochodzić, pooddychać świeżym powietrzem. Wieczór będzie wolny, można sobie poczytać.

Proponuję, niedzielę uczniu kochany, zostaw sobie wolną. Odpoczywaj! Pan Bóg po tygodniu stwarzania świata (według Biblii) również siódmego dnia odpoczywał. Warto sobie dla przyjemności poczytać ciekawą książkę.

Lidia Potok

SAVOIR VIVRE DLA WSZYSTKICH

Śmiecenie

Babcia Joasia trochę obawiała się zabrać Kubę i Buba do kina-bo też dobrze wiedziała, do czego są zdolne jej dobre wnuczka. Ale pan Waldemar nalegał; wkrótce miał zostać mężem babci Joasi i bardzo chciał zaprzyjaźnić się z bliźniakami. Dlatego w sobotni wieczór ruszyli całą czwórką na film.

Mimo początkowych obaw babci Joasi Kuba i Buba zachowali się nadzwyczaj przyzwoicie; powiedzieli „Dzień dobry”, podziękowali za zaproszenie, nie hałasowali, nie bili się, nie kłócili się, byli nawet ładnie i czysto ubrani-innymi słowy: „Nie te dzieci!”...

-Przeczytaliście do końca podręcznik dobrych manier? - szepnęła babcia, zadowolona, że Kuba i Buba nie szeleszczą nawet za bardzo papierkami od słodczy.

-Prawie-odszepnął Kuba. -Jesteśmy kulturalni do litery „S”...

-Jak to? -zadziwiła się babcia Joasia.

Siedzący z tyłu ludzie syknęli niecierpliwie.

-Znamy wszystkie hasła od litery „A” do „S” - wyjaśniła szeptem Buba.-Czyli od „Autograf” do „Sztuće”...

-No, no... -zdziwiła się babcia Joasia.

Jeszcze bardziej była zadziwiona, gdy w kinie zapaliło się światło.

-A o śmieceniu nic tam nie było?... -jęknęła, patrząc na walające się u stóp Kuby i Buby papierki od słodczy.

-No co ty, babciu?!- Kuba spojrział na nią ze zdumieniem.-Nie znasz alfabetu?!

-Właśnie – poparła go Buba. - Śmiecenie jest dopiero na literę „Ś”!...

wybrał Michał Kaim i Kuba Kopta kl. VIa

Polecam miejsce!

Wakacyjna wycieczka

Na wakacjach byłam w wielu wspaniałych miejscach, ale najbardziej podobało mi się w Ojcowskim Parku Narodowym.

Dziesiątego sierpnia, wcześniej rano, wybrałam się z rodziną do Ojcowa, a dokładnie z mamą, tatą, siostrą, wujkiem, ciocią i kuzynem. Jadąc, zboczyliśmy z trasy, aby zwiedzić Jaskinię Wierchowską. Pani przewodnik, która nas oprowadzała, bardzo ciekawie opowiadała o procesach, które zachodziły w jaskini w ciągu milionów lat. Widzieliśmy stalaktyty i stalagmity, udało nam się też zobaczyć nietoperze, które licznie zamieszkują tę jaskinię. Pani przewodnik powiedziała nam, że to najmniejsze nietoperze w Polsce.

Kolejnym etapem naszej wycieczki, była Jaskinia Łokietka. W Jaskini Łokietka nie było za dużo do oglądania, bo była tylko jedna wielka sala. Następnie poszliśmy szlakiem przez las, żeby zobaczyć masyw skalny „Wrota Krakowskie”.

Później pojechaliśmy do Muzeum Przyrodniczego w Ojcowie. Po muzeum oprowadzał nas system multimedialny, wszystko działało na czujnik ruchu. Zwiedzanie rozpoczęliśmy od seansu filmowego 3D, na temat przyrody w Ojcowskim Parku Narodowym. Następnie wędrowaliśmy z sali do sali, oglądając ekspozycje dotyczące zmian zachodzących w przyrodzie tego miejsca, od momentu powstania do czasów dzisiejszych. Najbardziej zadziwiła nas makieta środowiska przyrodniczego wypchanymi zwierzętami oraz wielkim drzewem i roślinnością tego regionu. Makieta znajdowała się za szybą, a głos lektora ciekawie opowiadał o każdym zwierzęciu i roślinie, jakie tam umieszczono.

To była bardzo ciekawa i udana wyprawa rodzinna, którą zapamiętam na długo.

URSZULA UCHACZ kl.5 b

FOTOREPORTAŻ

Zespół redakcyjny przy pracy nad gazetką.



Pełne skupienie – nie można zapomnieć
zapisać pomysłów



Chcemy napisać o horoskopach

Michał, napisałam o problemach nastolatków
możesz to zapisać na pendrive'a?



Na dzisiaj koniec, chociaż mamy tyle pisania.



WARTO PRZECZYTAĆ

Recenzja książki pt. "Misja profesora Gąbki"

Książka Stanisława Pagaczewskiego zawiera opowieść o wyprawie profesora Gąbki i jego przyjaciół. Podróż ma na celu zbadanie z jakiego powodu zwierzęta zwane Mypingami wciąż wędrują, przy czym powodują wielkie szkody. Misja została zlecona przez króla Krakostanu czyli Kraka. W wyprawie uczestniczą: Profesor Gąbka- uczyony filozof, Doktor Koyot- doktor, Smok Wawelski- najbardziej zaufany przyjaciel Kraka, Bartłomiej Bartolini herbu Zielona Pietruszka- kucharz z włoskimi korzeniami oraz Marcin Lebioda- zbójnik. W wyprawie przeszkadzają im ich dawni wrogowie, uciekinierzy z więzienia Największy

Deszczowiec oraz jego szpieg Mzawka. Tym razem nie będą sami. Pomoże im były (wygnany) król Nasturcji Debiliusz Rudobrody i jego banda. Będą oni chcieli podbić Nasturcję i Krainę Deszczowców po czym pokonać Kraka i zdobyć Krakostan.

Czy im się to uda? Czy nasi bohaterowie zapobiegą knowaniom swych wrogów i pomogą Nasturcjanom? Tego dowiecie się w książce "Misja profesora Gąbki". Mnie książka bardzo się podobała, a zwłaszcza jej humor. Między innymi śmieszne imiona i nazwiska bohaterów a także świetne porównanie czasów średniowiecznych i współczesnych oraz koniec książki, czyli niespodzianka czekająca na Bartoliniego :)



Sara Niewiadoma 6a

Skąd się wziął parasol? Fragment książki *Dawne wynalazki*

Obecnie każdy z nas zapewne posiada parasol, ale w wielu starożytnych społecznościach był to przywilej ludzi szlachetnie urodzonych. Pierwsze znane nam przedstawienie parasola znajdują się na pomniku zwycięstwa Saragona, króla Akkadu*, pochodzącym z ok. 2400 r. p.n.e. Widać na nim Saragona, jak maszeruje na czele swojej armii, podczas gdy sługa trzyma nad nim parasol osłaniający go od słońca. Pomysł parasola rozprzestrzenił się z Iraku na zachód i wkrótce dotarł do Egiptu. Jak można było się spodziewać, parasole chroniące przed słońcem zyskały popularność w całym świecie śródziemnomorskim [...]. [...]

Prototyp* współczesnego parasola, chroniącego przed słońcem i deszczem, zawdzięczamy Chińczykom. Parasole dotarły do Chin za panowania dynastii Zhou [czyt. czoł] (ok. 1000-221 r. p.n.e.). Pierwsze egzemplarze były zrobione z jedwabiu i mogły służyć do ochrony szlachetnie urodzonych pasażerów rydwanu* przed nagłym deszczem, ale prawdziwe parasole powstały dopiero za panowania dynastii Wei [czyt. wej] (386-535r.). Zostały one zrobione z ciężkiego, nasączonego oliwą papieru z morwy* i chroniły przed dowolną pogodą. Cesarz używał czerwonego i żółtego parasola, natomiast zwykli śmiertelnicy musieli zadowolić się niebieskimi.

W XIV w. zaczęto tkąć jedwab na tyle mocny, że nadawał się na parasole, ale zgodnie z cesarskim zarządzeniem z 1368r. z nowych parasoli mogła korzystać tylko rodzina królewska.

Pomysł parasola dotarł z Chin do Indii, gdzie 1340r. zobaczył papieski wysłannik Jan z Marignolli [czyt. Marińjoli]. Wspominał też o tym w liście do papieża: „Ponieważ wszyscy Hindusi chodzą na ogół nago, mają zwyczaj noszenia przedmiotu przypominającego mały namiot na trzcinowej rączce, który otwierają dla ochrony przed słońcem lub deszczem. Przywiozłem ze sobą takie jedno do Florencji”.

Parasol Jana nie zyskał popularności. Produkcja parasoli w Europie rozwinęła się [...] dopiero wtedy, gdy w XVIII w. kupcy sprowadzili z Chin skromne parasole z papieru.

*Akkad- starożytne państwo leżące na terenie dzisiejszego Iraku.

*Prototyp- pierwszy model jakiegoś przedmiotu.

*Rydwan- dwukołowy pojazd konny używany w starożytności.

*Morwa- drzewo lub krzew o owocach podobnych do jeżyn.

QUIZ

- Kogo przedstawiał pomnik z parasolem?
 - Saragona
 - Wei
 - Akkadu
 - Zhou
- Chińczycy, z wyjątkiem cesarza, mieli parasole w kolorze?
 - Czerwonym
 - Zielonym
 - Pomarańczowym
 - Niebieskim
- Pierwszy wizerunek człowieka z parasolem pochodzi z około?
 - 2400r. p.n.e.
 - 2400r. n.e.
 - 221r. p.n.e.
 - Żadna z tych odpowiedzi nie jest prawidłowa
- Jak miał na imię posłannik papieża?
 - Michał
 - Eliasz
 - Piotr
 - Jan
- Kim był Saragon?
 - Niewolnikiem
 - Królem
 - Duchownym
 - Mieszkańcem
- Prototyp został stworzony
 - w Chinach
 - w Iraku
 - w Indiach
 - we Florencji

Przygotowała Wiktoria Papież kl. Vb

Doberman



Kącik Przyrodniczy

Kraj pochodzenia	Niemcy
Wysokość	63-71 cm
Masa	33-41 kg
Może mieszkać w:	Duże mieszkanie lub dom
Aktywność:	Bardzo aktywny
Wymaga codziennego spaceru:	70 min
Stopień posłuszeństwa :	Średni
Szybkość uczenia się :	Bardzo szybko
Przeciętna długość życia	11lat
Nie można pozostawiać samego na dłużej niż	9 godz
Stopień dominacji	wysoki
UWAGA!	Zanim kupisz psa dobrze się przygotuj!!

Natalia Sroka kl. 6a

Kącik kulinarny

Jak u Babci



Piernik staropolski

Składniki:

- 1 kg mąki,
- 300 ml miodu,
- 1,5 szklanki cukru,
- 25 dag margaryny,
- 150 ml mleka,
- szczypty soli,
- 1,5 łyżki sody oczyszczonej,
- 2 jajek,
- 1 łyżki cynamonu,
- ½ laski wanilii,
- 1 łyżki kardamonu,
- 1/5 łyżki imbiru,
- szczypta pieprzu,
- powidła śliwkowe.

Sposób przygotowania:

Do rondelka wkładamy margarynę i rozpuszczamy ją na niewielkim ogniu. Kiedy już uzyska płynną formę, dodajemy do niej miód i cukier, cały czas mieszając. Gdy składniki połączą się, pozostawiamy je do wystygnięcia. Następnie dodajemy do nich mleko, sól, sodę i jajka, a także wskazane przyprawy. Ciasto wyrabiamy do czasu, aż stworzy jednolitą masę. Następnie wkładamy je do szklanego naczynia, przykrywamy ścierką i odstawiamy do chłodnego miejsca na co najmniej 2 tygodnie. Po tym czasie wyrabiamy ponownie ciasto i dzielimy je na trzy części. Każdą część pieczemy osobno w temperaturze 160°C przez 20 minut. Po ostygnięciu placków przekładamy je powidłami śliwkowymi.
Powodzenia!

Izabela Kowalczyk 6a

Piszinger z czekoladą

Składniki:

- 50 dag gorzkiej czekolady
- 1/2 kostki masła
- 1 kieliszek rumu lub innego alkoholu
- 5 łyżek słodkiej śmietanki 18%
- 1 opakowanie wafli.

Wykonanie:

Czekoladę połamać na kawałki, wrzucić do rondelka i rozpuścić, dodając masło i śmietankę, zagotować. Dodać kieliszek rumu, wymieszać i przełożyć tak przygotowaną masę wafle. Następnie obciążyć je od góry i zostawić do stężenia. I gotowe!

Izabela Kowalczyk 6a

Roladki z piersi kurczaka i szpinaku w serowym sosie:)

Składniki:

- pierś z kurczaka - 400 gramów
- Sos serowy Knorr
- szpinak mrożony - 400 gram lub świeży - 800 gramów
- mała cebula - 1 sztuka
- suszone pomidory - 50 gramów
- ser feta - 20 gramów
- Przyprawa do kurczaka Knorr 1 łyżka
- orzeszki piniowe - 20 gramów
- ostra papryka - 1 szczypta
- gałka muszkatołowa - 1 szczypta
- sól
- pieprz
- oliwa z oliwek - 60 mililitrów

1. Mrożony szpinak rozmroź i usuń nadmiar wody. Świeży oczyść, odrywając końcówki, a następnie umyj i osusz.
2. Cebulę pokrój w drobną kostkę i podsmaż na patelni wraz z orzeszkami piniowymi. Dodaj szpinak i całość smaź chwilę, mieszając co jakiś czas. Szpinak dopraw do smaku serem feta, ostrą papryką, gałką muszkatołową oraz suszonymi pomidorami. Jeśli uznasz to za konieczne, dopraw odrobiną soli do smaku.
3. Piersi z kurczaka umyj, oczyść z błon oraz tłuszczu i osusz. Następnie ułóż na folii posmarowanej oliwą, przykryj plastikową folią i rozbij dokładnie tłuczkiem.
4. Powierzchnię kurczaka dopraw do smaku odrobiną Przyprawy do kurczaka Knorr, po czym ułóż na niej warstwę szpinaku. Pierś zroluj, zawiń w folię aluminiową. Końcówki folii zakręć tak, aby powstał kształtny baton. Piersi umieść w nagrzanym do 200°C piekarniku na 20 – 30 minut.
5. Upieczone piersi rozwiń z folii – zbierz powstały sok i przelej go do pojemnika. Zebrany płyn uzupełnij wodą do objętości 300 ml, rozprowadź w nim Sos serowy Knorr, całość doprowadź do wrzenia. Gotuj około 3 minut. Roladki podawaj z ryżem, obficie polane sosem serowym.

Izabela Kowalczyk 6a

Ciastka ryżowe

Składniki:

- 1 paczka kleiku ryżowego
- 1 kostka masła / margaryny
- 3 jajka
- 3-4 łyżki wiórków kokosowych
- 1 cukier waniliowy
- 1 łyżeczka proszku do pieczenia

Przygotowanie:

Z podanych składników rozgnieść ciasto i je uformować. Piec około 20 min na jasnożółty kolor.

Dominika Witas..5b



KĄCIK SPORTOWY

Drużyna szkolna wygrywa.

Drużyna ze Szkoły Podstawowej w Mogilanach zwyciężyła w halowym turnieju piłki nożnej chłopców klas szóstych, który odbył się w SP Gaj w ramach rozgrywek o mistrzostwo gminy. Młodzi zawodnicy spisali się znakomicie, odnosząc zwycięstwo we wszystkich meczach. Najbardziej emocjonujący był finał, w którym pokonali drużynę z SP we Włosani. Należy również dodać, że z Włosanią spotkali się również w grupie i również zwyciężyli. Zwycięska drużyna otrzymała puchar i dyplom oraz awans do zawodów powiatowych.

SKŁAD DRUŻYNY ZWYCIĘSKIEJ:

Leon Wawrzynek z kl.6b
Bartosz Gorczyca z kl.6b
Łukasz Szastak z kl.6a
Miłosz Fede z kl.6a

Paweł Kuciński z kl.6a
Mikołaj Królik z kl.6b
Filip Woźniczka z kl.6b

Ryszard Kraszewski

Weronika Sobaś kl. VI a

Moim idolem sportowym jest

Zbigniew Bartman

Zbigniew Andrzej Bartman (ur. 4 maja 1987 r. w Warszawie) to polski siatkarz grający na pozycji atakującego. Jest także jednym z najprzystojniejszych siatkarzy jakich znam. Mistrz Europy w 2009. W roku 2013 r. nie grał z powodu kontuzji. Lecz oprócz niego w reprezentacji Polski można podziwiać wielu dobrych zawodników jak: Bartosz Kurek, Grzegorz Bociek, Michał Winiarski.



Kącik „Pod lupą”

Witajcie jestem Anonim :D. Zamierzam w tym roku zaskoczyć Was ciekawą krytyką oraz otworzyć Wam oczy na wiele problemów. Zacznę od sprawy, która większości osób sprawia przyjemność. Chodzi o serial pt. *Violetta*. Pewnie sobie pomyślicie:

- Dobra, koniec nikt nie będzie krytykował mojego ulubionego serialu.

Cóż...mogę Wam tylko wytłumaczyć, że mi nie chodzi o jakieś artykuły typu „głupie, nudne i nieciekawe. Chcę wytłumaczyć, co takie seriale mogą z Wami zrobić. Z najnowszych badań wynika, że oglądając w telewizji takie rzeczy możemy stracić przyjaźniół, pogorszyć oceny lub nawet doznać załamania psychicznego! Kiedy oglądacie taki serial, Wasza podświadomość zaczyna próbować sterować wami, zaczynacie stawać się bohaterem filmu często to jest złe.. Zaczynacie -zmieniać styl ubioru i zachowania, -próbować stwarzać intrygi (by Wasze życie było podobne do bohaterów) wśród swoich znajomych,-dostawać gorsze oceny.

Myślę, że ta informacja pomogła Wam zrozumieć niektóre sprawy. Serdecznie Was pozdrawiam ☺

Anonim =D

Rozstrzygnięcie Konkursu fotograficznego

Na początku września gazetka ogłosiła konkurs fotograficzny „Zwykłe przedmioty w ciekawym ujęciu”. Pomysłodawczynią była Sara Niewiadoma. Po obejrzeniu prac komisja zdecydowała, iż najlepsze zdjęcia wykonał Mieszko Raszka z II b i przyznała mu I i II miejsce. III zaś przypadło Izie Kowalczyk. Oto nie mamy na to funduszy wygrań!



zdjęcie

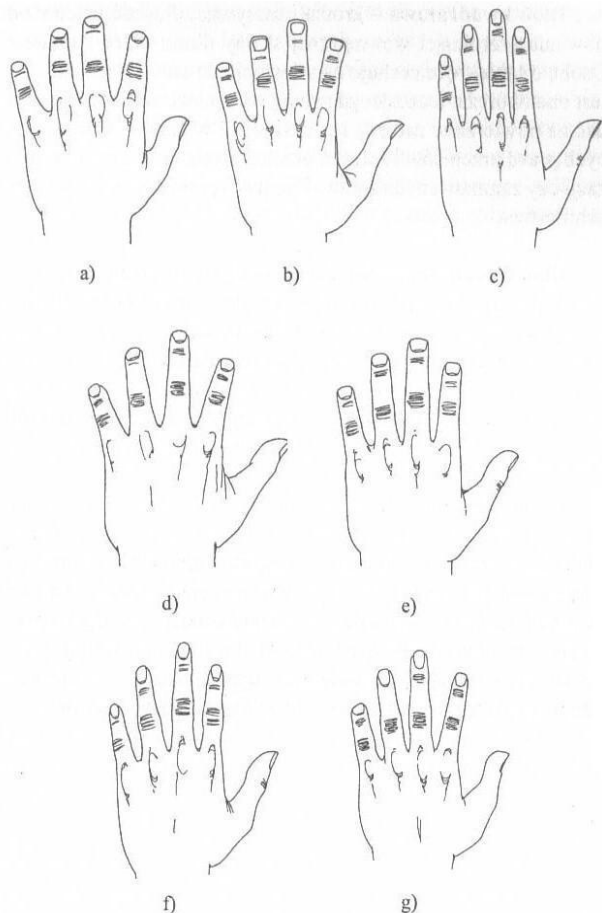


I miejsce

II miejsce

III miejsce

MOWA CIAŁA



Rys. 46. Tradycyjna klasyfikacja dłoni: a) pierwotna, b) łopatkowa, c) artystyczna, d) praktyczna, e) kwadratowa, f) filozoficzna, g) mieszana

Przedstawiony powyżej podział typów dłoni ma charakter bardzo ogólny i czysto umowny. Dopiero analiza innych specyficznych cech rąk pozwala na bardziej precyzyjną charakterystykę danej osoby. Cechy te są następujące:

Dłoń mała – osoba o strategicznym sposobie myślenia. Interesują ją tylko działania na wielką skalę. Jest władca i dumna. Często gubi się w szczegółach, gdyż nie przywiązuje do nich wagi.

Dłoń duża – osoba myśląca, cierpliwa, zdolna do wykonywania prac delikatnych i precyzyjnych.

Dłoń proporcjonalna – osoba inteligentna, rozważna i zrównoważona.

Dłoń średnia – to typ najczęściej spotykany. Osoba o takiej dłoni jest bystrym obserwatorem życia, ale zanim przystąpi do działania, stara się dokładnie sprawę przemyśleć.

Dłoń długa – osoba o umyśle analitycznym. Sumienna i obowiązkowa. W kontaktach z otoczeniem przejawia nerwowość i wyniosłość, co jest po części spowodowane wrodzoną nieśmiałością. Cechuje ją też skąpstwo i egoizm.

Dłoń długa z krótkimi palcami – osoba energiczna, niespokojna, wołająca działać i pracować indywidualnie, z trudem podporządkowująca się ogółowi.

Dłoń szeroka – osobę o takiej dłoni cechuje życiowy optymizm, energia i dynamizm w działaniu. Łatwo nawiązuje ona kontakty, lubi działać na pokaz.

Dłoń wąska – opanowanie, mała witalność, nieufność, egoizm, lękliwość w podejmowaniu decyzji oraz skłonność do kłamstwa.

A

urelia Surówka Va

„Potrzeba nauczycieli!” (A Call for Teachers!)

Pod takim hasłem odbywają się w tym roku obchody Międzynarodowego Dnia Nauczyciela w Paryżu. UNESCO wraz z partnerskimi instytucjami każdego roku organizuje nauczycielskie święto, które stanowi także przesłanie dla całego środowiska oświatowego i międzynarodowej społeczności.

To właśnie nauczyciele są motorem lepszego jutra. Dobrze wyszkoleni, zmotywowani oraz dobrze opłacani nauczyciele to szansa na likwidację problemów w dzisiejszej edukacji na całym świecie. Międzynarodowy Dzień Nauczyciela ma przypomnieć o roli i wartości zawodu nauczyciela.

Szkół, systemów edukacyjnych, rozwiązań i potrzeb jest tak dużo, jak krajów na świecie. Edukacja w każdym z państw jest inna, ale wspólne jest jedno: chęć dania młodym pokoleniom tego, co najlepsze. I tu najważniejszy jest nauczyciel.

Lidia Potok

Przepis na sukces w szkole

SKŁADNIKI: podręcznik(do danego przedmiotu), zeszyt, kolorowe długopisy.

PRZEPIS: Na początek czytam dział z podręcznika-.Jeżeli go jeszcze nie opanowałam, czytam go jeszcze raz.. Z zeszytu czytam trzy ostatnie lekcje. Kolorowymi długopisami zaznaczam najważniejsze rzeczy. Powtarzam sobie. Wymyślam pytania i odpowiadam na nie. Po tym wszystkim jestem bardzo dobrze przygotowana do lekcji.

SUKCES GWARANTOWANY

WIKTORIA PAPIEŻ KL VB

Wesoła Strona :)

Na lekcji biologii pani pyta Kazia: -Co to jest?

- Szkielet.
- Czego?
- Zwierzęcia.
- Ale jakiego?
- Nieżywego!

Przychodzi dyrektorka, idzie do gabinetu

- .Nagle wbiega sekretarka i mówi
- Proszę pani! Wiosna przyszła!
- Na to dyrektorka
- To niech wejdzie!

Na plastyce dzieci miały narysować rysunek. Pani podchodzi do Jasia :-----
Jasiu czemu nic nie na rysowałeś?

- Nieprawda , narysowałem Małysza
- A gdzie on jest ?
- Poleciał...

Jasiu wychodzi z sali informatycznej z 1. Chwilę później podchodzą do niego koledzy, jeden z nich pociesza go: -Nie przejmuj się Jasiu, nie wszyscy są dobrzy z informatyki. Drugi z nich pyta-A co takiego zrobił, że dostał pałę? -Nie umiał włączyć komputera.

Hokus-pokus, czary-mary.
Lek na szkołę, to wagary.

Pani się pyta Jasia

- Ile miałeś lat w ostatnie urodziny?
- Osiem, proszę pani
- A ile będziesz miał w następne?
- Dziesięć proszę pani
- Zła odpowiedź -jedyńka na koniec roku.
- Kurcze, w urodziny

Nauczyciel na lekcji mówi do Jasia:

- Z ciebie byłby doskonały przestępca!
- Dlaczego?! - dziwi się Jaś.
- Bo w zeszytcie nie zostawiasz żadnych śladów działalności.

Nauczyciel zwraca się do ucznia:

- Jasiu ,nie wiem, czy się nadajesz do szkoły, ale z pewnością powinieneś zagrać w Totolotka.
- A to czemu, panie profesorze?
- Bo na 49 pytań, dobrze odpowiedziałeś dokładnie na sześć.

Na lekcji biologii pani pyta uczniów:

- Proszę wymienić pięć drapieżników.
- Jeden lew i cztery tygrysy.

Szkoła jest jak szpital - zawsze są jakieś ciężkie przypadki

Pani pyta Jasia:

- Która rzeka jest dłuższa: Ren czy Missisipi?
- Missisipi.
- Dobrze Jasiu, a o ile jest dłuższa?
- O sześć liter.

Małgosia bardzo dużo rozmawiała na lekcjach, dlatego pani profesor wpisała jej uwagę do dzienniczka. Następnego dnia Małgosia pokazuje pani dzienniczek, a tam notatka pod uwagę:
- To jeszcze nic! Usłyszałyby pani moją żonę!

Na lekcji matematyki nauczyciel rozwiązuje równanie z jedną niewiadomą. Zapisuje niemal całą tablicę, a na koniec odwraca się do dzieci i mówi:
- No i co? Teraz już wiemy, że "x" równa się zero.
- To straszne - załamuje ręce Zosia. Tyle liczenia na nic!

Zagadki:

Jaki jest największy komplement dla garbatego?
Równy z ciebie gość.

Dlaczego blondynka przykleja plastry Niquitin na samochód?
- Żeby mniej paliło

Dlaczego blondynka bierze drzwi od samochodu na pustynię?
Bo jak jej będzie duszno, to otworzy okno.

Jak się nazywa ósma żona kucharza?
- Usmażona.

*Marta Łukasik VI a,
Gabrysia Szybowska kl. Va
Ania Tylek kl. Va*

ŚRODKI STYLISTYCZNE krzyżówka

POZIOMO

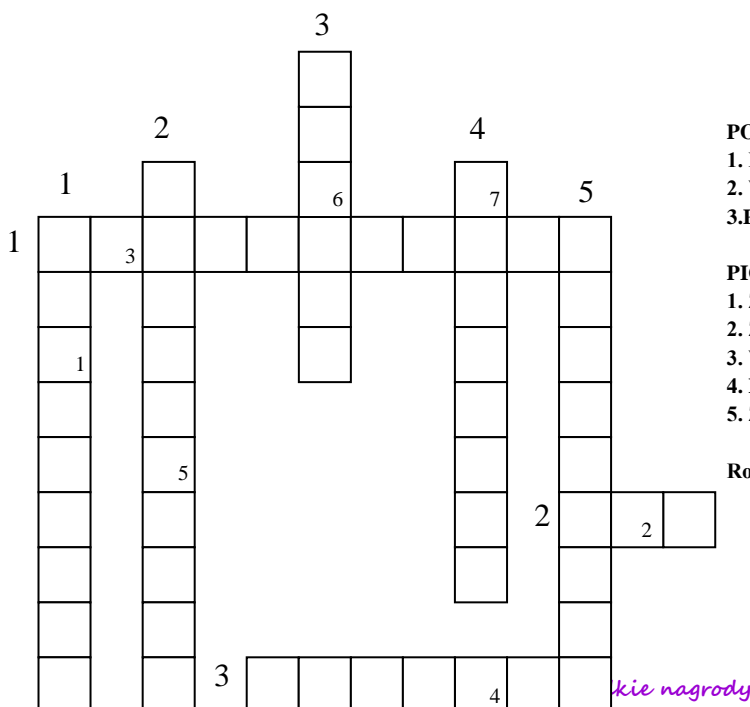
1. Naśladowanie za pomocą środków językowych głosew lub odgłosów
2. Występuje w wierszu
3. Powtarzanie tego samego wyrazu na końcu zdań lub wersów

PIONOWO

1. Zestawienie ze sobą wyrazów o przeciwstawnym znaczeniu
2. Zestawienie dwóch pojęć na podstawie jakiejś cechy wspólnej
3. Wyraz, który określając rzeczownik zmienia jego znaczenie
4. Inaczej przenośnia
5. Zwrot do osoby, które najczęściej występuje na początku utworu

Rozwiąż krzyżówkę i znajdź hasło.

1	2	3	4	5	6	7
---	---	---	---	---	---	---



Szymon Leśniak kl. VIa

Opiekun gazetki, zbieranie materiałów i redagowanie: mgr Lidia Potok. Materiały przysłali: Izabela Kowalczyk, Marta Łukasik, Sara Niewiadoma, Anna Tylek, Wiktoria Papież., Gabrysia Szybowska